



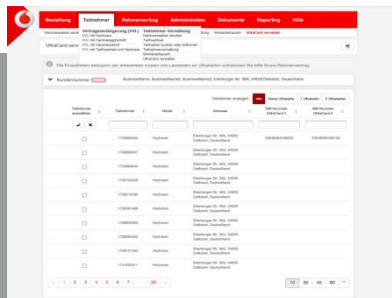
UltraCard buchen

Erfahren Sie in diesem Kapitel mit Quick Guide Schritt für Schritt, wie Sie eine Ultracard im Portal buchen können.



UltraCard buchen Quick Guide

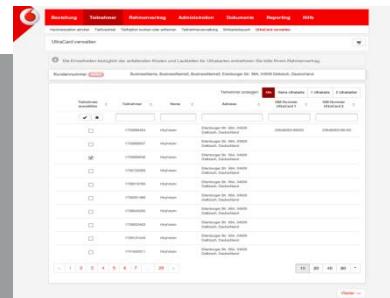
1



UltraCard verwalten

Menüpunkt „Teilnehmer“ →
„UltraCard verwalten“ auswählen

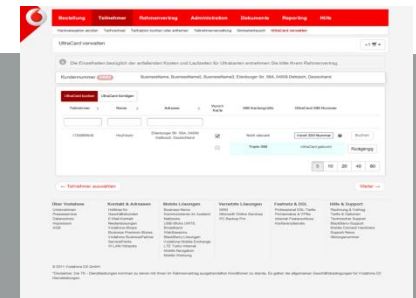
2



Teilnehmer

Teilnehmer auswählen

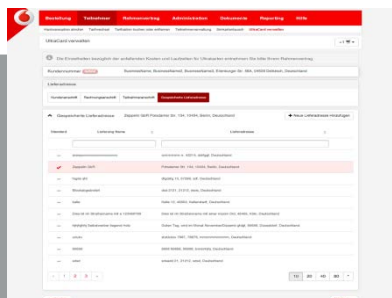
3



Informationen zum Teilnehmer

Größe auswählen, ggf. neue UltraCard SIM-
Nummer angeben → Klick auf „Buchen“ →
Klick auf „Weiter“

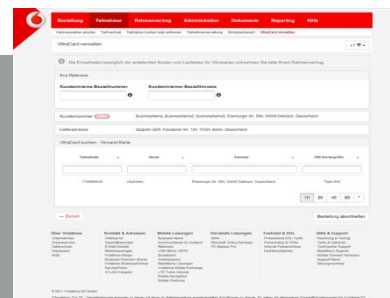
4



Lieferadresse

Wenn UltraCard noch **nicht**
vorliegt: Lieferadresse angeben

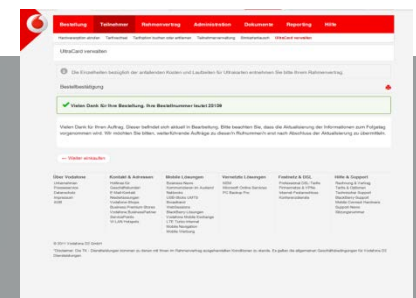
5



Prüfen/Abschicken

Bestellung **prüfen** und **abschicken**

6



Bestellbestätigung

Bestellbestätigung **sichten** und **ausdrucken**

UltraCard buchen

Menüpunkt auswählen

The screenshot shows the Vodafone Firmenkundenportal interface. The top navigation bar is red with white text for 'Bestellung', 'Teilnehmer', 'Rahmenvertrag', 'Administration', 'Dokumente', 'Reporting', and 'Hilfe'. The 'Teilnehmer' menu is open, showing options like 'Vertragsverlängerung (VVL)', 'Teilnehmer-Verwaltung', and 'UltraCard verwalten'. A red circle with the number '1' highlights the 'UltraCard verwalten' option. Below the menu, a red circle with the number '2' highlights the 'Kundennummer' field, which contains the value '62062'. The main content area displays a table of participants with columns for 'Teilnehmer auswählen', 'Teilnehmer', 'Name', 'Adresse', 'SIM-Nummer UltraCard 1', and 'SIM-Nummer UltraCard 2'. The table lists several participants, all with the address 'Eilenburger Str. 56A, 04509 Deltitzsch, Deutschland'. A red circle with the number '1' highlights the 'UltraCard verwalten' option in the menu. A red circle with the number '2' highlights the 'Kundennummer' field. The table has a pagination bar at the bottom with options 1, 2, 3, 4, 5, 6, 7, ..., 28, and a filter bar with options 10, 20, 40, 80, and a search icon.

Teilnehmer auswählen	Teilnehmer	Name	Adresse	SIM-Nummer UltraCard 1	SIM-Nummer UltraCard 2
<input checked="" type="checkbox"/>					
<input type="checkbox"/>	1733869454	Hbyfvbzm	Eilenburger Str. 56A, 04509 Deltitzsch, Deutschland	23548263189250	23548263189150
<input type="checkbox"/>	1733869507	Hbyfvbzm	Eilenburger Str. 56A, 04509 Deltitzsch, Deutschland		
<input type="checkbox"/>	1733869545	Hbyfvbzm	Eilenburger Str. 56A, 04509 Deltitzsch, Deutschland		
<input type="checkbox"/>	1735725356	Hbyfvbzm	Eilenburger Str. 56A, 04509 Deltitzsch, Deutschland		
<input type="checkbox"/>	1736219790	Hbyfvbzm	Eilenburger Str. 56A, 04509 Deltitzsch, Deutschland		
<input type="checkbox"/>	1736261466	Hbyfvbzm	Eilenburger Str. 56A, 04509 Deltitzsch, Deutschland		
<input type="checkbox"/>	1738943260	Hbyfvbzm	Eilenburger Str. 56A, 04509 Deltitzsch, Deutschland		
<input type="checkbox"/>	1739053403	Hbyfvbzm	Eilenburger Str. 56A, 04509 Deltitzsch, Deutschland		
<input type="checkbox"/>	1739101043	Hbyfvbzm	Eilenburger Str. 56A, 04509 Deltitzsch, Deutschland		
<input type="checkbox"/>	1741500311	Hbyfvbzm	Eilenburger Str. 56A, 04509 Deltitzsch, Deutschland		

- 1 Wählen Sie über das Menü „Teilnehmer“ den Punkt „UltraCard verwalten“ per Klick aus.
- 2 Sie gelangen auf die Zielseite. Hier definieren Sie zunächst den Teilnehmer, für den Sie die UltraCard verwalten möchten.

UltraCard buchen

Teilnehmer auswählen

Bestellung Teilnehmer Rahmenvertrag Administration Dokumente Reporting Hilfe

Hardwareoption abrufen Tarifwechsel Tarifooption buchen oder entfernen Teilnehmervverwaltung Simkartentausch **UltraCard verwalten**

UltraCard verwalten

Die Einzelheiten bezüglich der anfallenden Kosten und Laufzeiten für Ultrakarten entnehmen Sie bitte Ihrem Rahmenvertrag.

Kundennummer **62662** BusinessName, BusinessName2, BusinessName3, Eilenburger Str. 56A, 04509 Deltzsch, Deutschland

1 Teilnehmer anzeigen: **Alle** Keine Ultrakarte 1 Ultrakarte 2 Ultrakarten

Teilnehmer auswählen	Teilnehmer	Name	Adresse	SIM-Nummer UltraCard 1	SIM-Nummer UltraCard 2
<input checked="" type="checkbox"/>	1733869454	Hbylfbzm	Eilenburger Str. 56A, 04509 Deltzsch, Deutschland	23548263189250	23548263189150
<input type="checkbox"/>	1733869507	Hbylfbzm	Eilenburger Str. 56A, 04509 Deltzsch, Deutschland		
<input checked="" type="checkbox"/>	1733869545	Hbylfbzm	Eilenburger Str. 56A, 04509 Deltzsch, Deutschland		
<input type="checkbox"/>	1735725356	Hbylfbzm	Eilenburger Str. 56A, 04509 Deltzsch, Deutschland		
<input type="checkbox"/>	1736219790	Hbylfbzm	Eilenburger Str. 56A, 04509 Deltzsch, Deutschland		
<input type="checkbox"/>	1736261486	Hbylfbzm	Eilenburger Str. 56A, 04509 Deltzsch, Deutschland		
<input type="checkbox"/>	1738943290	Hbylfbzm	Eilenburger Str. 56A, 04509 Deltzsch, Deutschland		
<input type="checkbox"/>	1739053403	Hbylfbzm	Eilenburger Str. 56A, 04509 Deltzsch, Deutschland		
<input type="checkbox"/>	1739101043	Hbylfbzm	Eilenburger Str. 56A, 04509 Deltzsch, Deutschland		
<input type="checkbox"/>	1741500311	Hbylfbzm	Eilenburger Str. 56A, 04509 Deltzsch, Deutschland		

10 20 40 80 *

4 Weiter →

Zur Auswahl des Teilnehmers stehen Ihnen verschiedene Möglichkeiten zur Verfügung:

- 1** Sie können zum einen die Teilnehmer nach der Anzahl der UltraCards filtern z.B. „Keine UltraCard“ oder „1 UltraCard“.
- 2** Sie können zum anderen die Teilnehmer z.B. mit Hilfe der Rufnummer oder des Namens suchen.
- 3** Klicken Sie auf das Kästchen, um die gewünschten Teilnehmer auszuwählen.
- 4** Nach erfolgter Auswahl wird der Button „Weiter“ aktiv, über den Sie zum nächsten Schritt im Prozess gelangen.

UltraCard buchen

Informationen zum Teilnehmer

Bestellung Teilnehmer Rahmenvertrag Administration Dokumente Reporting Hilfe

Hardwareoption abrufen Tarifwechsel Tarifoption buchen oder entfernen Teilnehmerverwaltung Simkartentausch **UltraCard verwalten**

UltraCard verwalten +1

Die Einzelheiten bezüglich der anfallenden Kosten und Laufzeiten für Ultrakarten entnehmen Sie bitte Ihrem Rahmenvertrag.

Kundennummer **62662** BusinessName, BusinessName2, BusinessName3, Eilenburger Str. 56A, 04509 Delitzsch, Deutschland

1 UltraCard buchen UltraCard kündigen

Teilnehmer	Name	Adresse	Vorort-Karte	SIM-Kartengröße	UltraCard SIM-Nummer
1724576852	Hbyfvtzm	Eilenburger Str. 56A, 04509 Delitzsch, Deutschland	<input type="checkbox"/>	Triple SIM	<input type="button" value="Buchen"/>
			<input type="checkbox"/>	Triple SIM	UltraCard gebucht <input type="button" value="Rückgängig"/>
1724577154	Hbyfvtzm	Eilenburger Str. 56A, 04509 Delitzsch, Deutschland	<input checked="" type="checkbox"/>	Nicht relevant	Vorort SIM-Nummer <input type="button" value="Buchen"/>
			<input type="checkbox"/>	Triple SIM	<input type="button" value="Buchen"/>

5 10 20 40 80

[← Teilnehmer auswählen](#) [Weiter →](#) **5**

Über Vodafone
Unternehmen
Presse Service
Datenschutz
Impressum
AGB

Kontakt & Adressen
Hotlines für Geschäftskunden
E-Mail-Kontakt
Niederlassungen
Vodafone-Shops
Business Premium-Stores
Vodafone BusinessPartner
ServicePoints
W-LAN Hotspots

Mobile Lösungen
Business-News
Kommunizieren im Ausland
Netbooks
USB-Sticks UMTS
Broadband
WebSessions
BlackBerry-Lösungen
Vodafone Mobile Exchange
LTE Turbo-Internet
Mobile Navigation
Mobile Werbung

Vernetzte Lösungen
M2M
Microsoft Online Services
PC Backup Pro

Festnetz & DSL
Professional DSL-Tarife
Firmennetze & VPNs
Internet-Festanschluss
Konferenzdienste

Hilfe & Support
Rechnung & Vertrag
Tarife & Optionen
Technischer Support
BlackBerry-Support
Mobile Connect Hardware
Support-News
Sitzungsnummer

- 1 Für die Transaktion klicken Sie, für die von Ihnen bereits gewählten Teilnehmer, auf das Feld „UltraCard buchen“.
- 2 Falls Sie eine schon vorhandene UltraCard aktivieren wollen, setzen Sie hier ein Häkchen um direkt die neuen UltraCard SIM-Nummern einzutragen, die SIM-Größe muss dabei nicht angegeben werden.
- 3 Für eine Neubestellung wählen Sie hier die gewünschte Kartengröße aus.
- 4 Mit dem Klick auf den Button „Buchen“ wird Ihre UltraCard dem Warenkorb hinzugefügt.
- 5 Per Klick auf den Button „Weiter“ fahren Sie mit dem Bestellprozess fort.

UltraCard buchen

Angabe der Lieferadresse

Bestellung Teilnehmer Rahmenvertrag Administration Dokumente Reporting Hilfe

Hardwareoption abrufen Tarifwechsel Tarifoption buchen oder entfernen Teilnehmerverwaltung Simkartertausch **UltraCard verwalten**

UltraCard verwalten +1

Die Einzelheiten bezüglich der anfallenden Kosten und Laufzeiten für Ultrakarten entnehmen Sie bitte Ihrem Rahmenvertrag.

Kundennummer **62662** BusinessName, BusinessName2, BusinessName3, Eilenburger Str. 56A, 04509 Delitzsch, Deutschland

Lieferadresse

1 Kundenanschrift Rechnungsanschrift Teilnehmeranschrift **Gespeicherte Lieferadresse**

↑ Gespeicherte Lieferadresse Zeppelin GbR Potsdamer Str. 134, 10434, Berlin, Deutschland + Neue Lieferadresse Hinzufügen 2

Standard	Lieferung Name	Lieferadresse
erereerwwwww	wrrrrrrrrrrrr	43214, odrfgg, Deutschland
✓ Zeppelin GbR	Potsdamer Str. 134,	10434, Berlin, Deutschland
fsgds qfd	dfgdfig 10,	57399, sdf, Deutschland
Blockabgeändert	dsd 2121,	21212, dsds, Deutschland
kalle	Kalle 12,	45654, Kallenstadt, Deutschland
Dies ist rin Straßenname mit e 123456789	Dies ist rin Straßenname mit einer maxim Did,	45455, Köln, Deutschland
hjhjhjhj Selbstwerber liegend Holz	Guten Tag, wird im Monat November/Dezemb gdfg,	65656, Düsseldorf, Deutschland
uzuzu	zutzutu 7887,	78879, mmmmmmmmm, Deutschland
65656	5556 65656,	65656, bvnbnhjh, Deutschland
sdsd	sdsadd 21,	21212, sdsd, Deutschland

10 20 40 80

← Zurück Weiter → 4

Die UltraCard liegt noch nicht vor? Dann geben Sie hier die Lieferadresse für den Versand der neuen UltraCard an.

- 1 Entspricht die Lieferadresse der Rechnungs-, Kunden- oder Teilnehmeranschrift? Dann wählen Sie eine der Anschriften per Klick aus.
- 2 Sie möchten eine alternative Lieferadresse angeben? Dann klicken Sie auf den Button „**Neue Lieferadresse Hinzufügen**“ und geben die erforderlichen Daten in die Felder ein.
- 3 Sie können auch schon bereits von Ihnen gespeicherten Lieferadressen aufrufen und für den Versand auswählen.
- 4 Um fortzufahren, klicken Sie auf den Button „Weiter“.

UltraCard buchen

Bestellung überprüfen und abschließen

The screenshot shows the 'UltraCard buchen' interface in the Vodafone corporate portal. The top navigation bar is red with white text for 'Bestellung', 'Teilnehmer', 'Rahmenvertrag', 'Administration', 'Dokumente', 'Reporting', and 'Hilfe'. Below this is a sub-navigation bar with links: 'Hardwareoption abrufen', 'Tarifwechsel', 'Tarifoption buchen oder entfernen', 'Teilnehmerverwaltung', 'Simkartentausch', and 'UltraCard verwalten'. The main content area is titled 'UltraCard verwalten' and contains several sections. A purple circle '1' highlights the 'UltraCard verwalten' header. A purple circle '2' highlights the 'Kundeninterne Bestellnummer' and 'Kundeninterner Bestellhinweis' input fields. The 'Kundennummer' is displayed as '62662'. The 'Lieferadresse' is 'Zeppelin GbR, Potsdamer Str. 134, 10434, Berlin, Deutschland'. The 'UltraCard buchen - Versand-Karte' section shows a table with columns: Teilnehmer, Name, Adresse, and SIM-Kartengröße. The table contains one row with values: 1724576852, Hbyfwbzm, Eilenburger Str. 56A, 04509 Delitzsch, Deutschland, and Triple SIM. Below the table are buttons for 'Zurück' and 'Bestellung abschließen'. A purple circle '3' highlights the 'Bestellung abschließen' button. The footer contains six columns of links: 'Über Vodafone', 'Kontakt & Adressen', 'Mobile Lösungen', 'Vernetzte Lösungen', 'Festnetz & DSL', and 'Hilfe & Support'.

1 UltraCard verwalten

Die Einzelheiten bezüglich der anfallenden Kosten und Laufzeiten für Ultrakarten entnehmen Sie bitte Ihrem Rahmenvertrag.

Ihre Referenz

2 Kundeninterne Bestellnummer Kundeninterner Bestellhinweis

Kundennummer 62662 BusinessName, BusinessName2, BusinessName3, Eilenburger Str. 56A, 04509 Delitzsch, Deutschland

Lieferadresse Zeppelin GbR, Potsdamer Str. 134, 10434, Berlin, Deutschland

UltraCard buchen - Versand-Karte

Teilnehmer	Name	Adresse	SIM-Kartengröße
1724576852	Hbyfwbzm	Eilenburger Str. 56A, 04509 Delitzsch, Deutschland	Triple SIM

10 20 40 80 *

[← Zurück](#) [Bestellung abschließen](#) **3**

Über Vodafone
Unternehmen
Presseservice
Datenschutz
Impressum
AGB

Kontakt & Adressen
Hotlines für Geschäftskunden
E-Mail-Kontakt
Niederlassungen
Vodafone-Shops
Business Premium-Stores
Vodafone BusinessPartner
ServicePoints
W-LAN Hotspots

Mobile Lösungen
Business-News
Kommunizieren im Ausland
Netbooks
USB-Sticks UMTS
Broadband
WebSessions
BlackBerry-Lösungen
Vodafone Mobile Exchange
LTE Turbo-Internet
Mobile Navigation
Mobile Werbung

Vernetzte Lösungen
M2M
Microsoft Online Services
PC Backup Pro

Festnetz & DSL
Professional DSL-Tarife
Firmennetze & VPNs
Internet-Festanschluss
Konferenzdienste

Hilfe & Support
Rechnung & Vertrag
Tarife & Optionen
Technischer Support
BlackBerry-Support
Mobile Connect Hardware
Support-News
Sitzungsnummer

- 1** Ihnen wird nun eine Zusammenfassung Ihrer Bestellung angezeigt. Prüfen Sie am besten erneut die Details zu Ihrer Bestellung.
- 2** Sie können, falls gewollt, hier auch Ihre spezifische Kundeninterne Bestellnummer und Bestellhinweise angeben.
- 3** Per Klick auf den Button „Bestellung abschließen“ erteilen Sie Vodafone den Auftrag, Ihre Bestellung zu bearbeiten.

UltraCard buchen

Bestellbestätigung sighten und ausdrucken

Bestellung Teilnehmer Rahmenvertrag Administration Dokumente Reporting Hilfe

Hardwareoption abrufen Tarifwechsel Tarifoption buchen oder entfernen Teilnehmerverwaltung Simkartentausch **UltraCard verwalten**

UltraCard verwalten

Die Einzelheiten bezüglich der anfallenden Kosten und Laufzeiten für Ultrakarten entnehmen Sie bitte Ihrem Rahmenvertrag.

Bestellbestätigung

✓ **Vielen Dank für Ihre Bestellung. Ihre Bestellnummer lautet 23158**

Vielen Dank für Ihren Auftrag. Dieser befindet sich aktuell in Bearbeitung. Bitte beachten Sie, dass die Aktualisierung der Informationen zum Folgetag vorgenommen wird. Wir möchten Sie bitten, weiterführende Aufträge zu dieser/n Rufnummer/n erst nach Abschluss der Aktualisierung zu übermitteln.

← Weiter einkaufen

Über Vodafone Unternehmen Presseservice Datenschutz Impressum AGB	Kontakt & Adressen Hotlines für Geschäftskunden E-Mail-Kontakt Niederlassungen Vodafone-Shops Business Premium-Stores Vodafone BusinessPartner ServicePoints W-LAN Hotspots	Mobile Lösungen Business-News Kommunizieren im Ausland Netbooks USB-Sticks UMTS Broadband WebSessions BlackBerry-Lösungen Vodafone Mobile Exchange LTE Turbo-Internet Mobile Navigation Mobile Werbung	Vernetzte Lösungen M2M Microsoft Online Services PC Backup Pro	Festnetz & DSL Professional DSL-Tarife Firmennetze & VPNs Internet-Festanschluss Konferenzdienste	Hilfe & Support Rechnung & Vertrag Tarife & Optionen Technischer Support BlackBerry-Support Mobile Connect Hardware Support-News Sitzungsnummer
---	--	--	--	--	---

© 2011 Vodafone D2 GmbH

*Disclaimer: Die TK - Dienstleistungen kommen zu denen mit Ihnen im Rahmenvertrag ausgehandelten Konditionen zu stande. Es gelten die allgemeinen Geschäftsbedingungen für Vodafone D2 Dienstleistungen.

Die Bestellung wurde erfolgreich abgeschickt. Am besten, Sie drucken sich Ihre Bestellbestätigung für Ihre Unterlagen aus.

Damit sind Sie am Ende des Prozesses „UltraCard buchen “ angelangt.