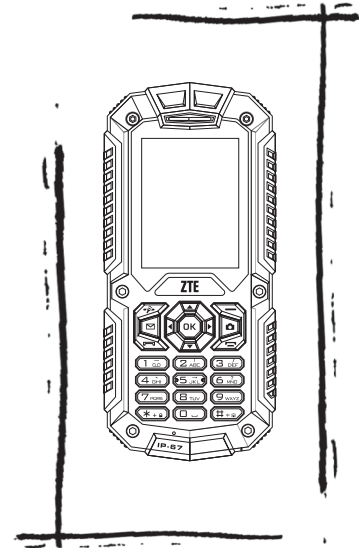



Schnellstart Gebrauchsanleitung




Fängt hier an...

1. Öffnen des Akkudeckels:
Drehen die Schrauben auf dem
Akkudeckel nach links. Verwenden
Sie dazu das mitgelieferte Werkzeug
oder einen passenden
Schraubendreher.



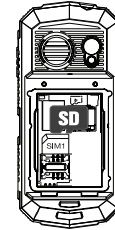
2. Öffnen des Akkudeckels:
Heben Sie nun den Akkudeckel
vom Telefongehäuse ab.




3. Einlegen der SIM-Karte:
Nun können Sie wie abgebildet
die SIM Karte einsetzen.



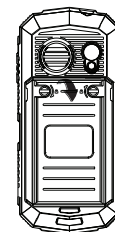
4. Einlegen der Micro-SD-Karte:
Nun können Sie wie abgebildet
die Micro-SD-Karte einsetzen.



5. Akku einsetzen
Legen Sie den Akku in die
Passform ein. Verschließen Sie
nun den Akkudeckel und
arretieren die Schrauben.



6. Erstes Aufladen:
Wir empfehlen das Akku vor
dem ersten Gebrauch 12
Stunden lang aufzuladen.



Funktionsbeschreibung

