

# Künstliche Intelligenz: Microsoft 365 Copilot in der Praxis



**Ihr Experte in der Online-Session**

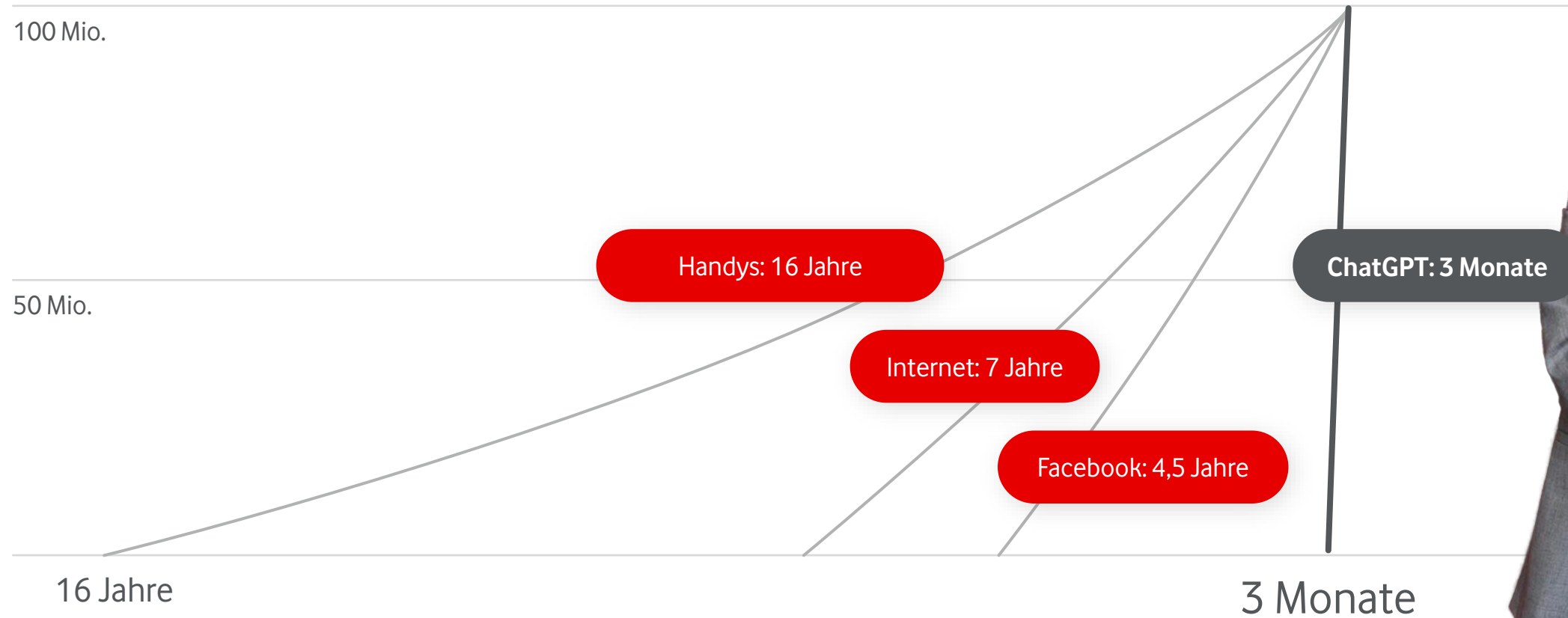


**Marten Meier**  
Digital Mindset GmbH



# Generative KI-Technologie ist da

## Zeit bis zum Erreichen von 100 Millionen Benutzenden



Quelle: Untersuchungen von Microsoft





# Microsoft 365 Copilot

Macht Sie produktiver und kreativer

Natürliche Sprache



Große  
Sprachmodelle

+



Microsoft Graph  
– Ihre Daten –

+



Microsoft 365-  
Anwendungen

+



Internet





# Microsoft 365 Copilot

Basiert auf dem umfassenden Ansatz von Microsoft



Sicherheit



Einhalten der  
Vorschriften



Datenschutz



Verantwortungsvolle  
KI





## Microsoft 365 Copilot Chat

- ✓ Chatbot im Web oder in der M365 App
- ✓ Greift auf Webdaten zu
- ✓ Kann mit gezielten Prompts auf Informationen zu greifen
- ✓ KI-Agenten erstellen und ansteuern



## Microsoft 365 Copilot

- ✓ Integriert in die Applikationen
- ✓ Bietet Unterstützung innerhalb der Applikationen
- ✓ Bspw.: Daten analysieren in Excel, Erstellen von Präsentationen in PowerPoint etc.





## Copilot Sales

- Die Vertriebs-Lösung in Microsoft 365 Copilot bringt KI direkt in die Anwendungen, die Verkäufer täglich nutzen
- Verkäufer können sich mit Hilfe von Copilot auf Kundengespräche vorbereiten und schnell auf CRM-Daten zugreifen
- Microsoft 365 Copilot verbindet sich mit führenden CRM-Tools wie Dynamics 365 und Salesforce



## Copilot Service

- Die Service-Lösung in Microsoft 365 Copilot hilft, Probleme schneller zu lösen und personalisierte Erlebnisse zu bieten
- Kundenservice-Profis können jetzt eine Fallzusammenfassung auf Knopfdruck erstellen, um sich schnell einen Überblick zu verschaffen
- Sie können kundenfertige E-Mails mit Auflösungsdetails und anderen Kontextinformationen entwerfen



## Copilot Finance

- Die Finanzlösung in Microsoft 365 Copilot bringt ERP-verbundene Daten direkt in Copilot, Excel und Outlook
- Finanzteams können Kunden-E-Mails mit Kontodetails und Zahlungshistorie entwerfen
- Microsoft 365 Copilot verbindet sich mit führenden ERP-Tools wie Dynamics 365 und SAP



**Mit rollensbasierten Lösungen in Microsoft 365 Copilot können Vertriebs-, Service- und Finanzteams intelligenter und schneller arbeiten – direkt dort, wo die Arbeit stattfindet. Diese rollensbasierten Lösungen sind ab sofort in Microsoft 365 Copilot enthalten**



# Was ist neu in Microsoft 365 Copilot

Der Funktionsumfang des Microsoft 365 Copilot entwickelt sich stetig weiter



## Wave 3 von Microsoft 365 Copilot

- Copilot in Word, Excel, PowerPoint, and Outlook ehemals Agent Mode)
- Copilot in Outlook: Neue agentische Funktionen
- Word-, Excel-, PowerPoint-, und Outlook-Agenten in Copilot Chat
- Apps and Agenten in Copilot Chat
- Copilot Cowork: Eine neue Art zu arbeiten
- Copilot und Agenten in Dynamics 365 und Power Apps integrieren
- Multi-Modell-Intelligenz



## Work IQ

- Work IQ API
- Dataverse in Work IQ
- Copilot Memory: Chat-Verlauf



## Agenten

- Agenten-Empfehlungen
- Agenten mit Apps SDK und MCP Apps
- Agenten in Copilot Studio evaluieren
- Dynamics 365 Sales, Customer Service, Power Apps und Partner-Apps als umfangreiche In-Chat-Agenten



## Agent 365

- Ab dem 1. Mai allgemein verfügbar



## Frontier Worker Suite

- Einführung von Microsoft 365 E7



# Copilot Cowork: Eine neue Art zu arbeiten

Copilot Cowork entwickelt KI von einfachen Prompts und Antworten hin zu länger laufenden, mehrstufigen Abläufen – mit vollständigem Arbeitskontext, Enterprise-Kontrollen und sichtbarem Fortschritt.

## Aktionsbasierte Ausführung

Cowork wandelt Anfragen in Pläne um, die im Hintergrund laufen und Aufgaben in Outlook, Teams und Microsoft 365 vorantreiben.

## Basiert auf Ihren Arbeitsdaten

Auf Basis von Work IQ nutzt es Ihre E-Mails, Meetings, Dateien und Daten, um kontextbezogen und präzise zu agieren.

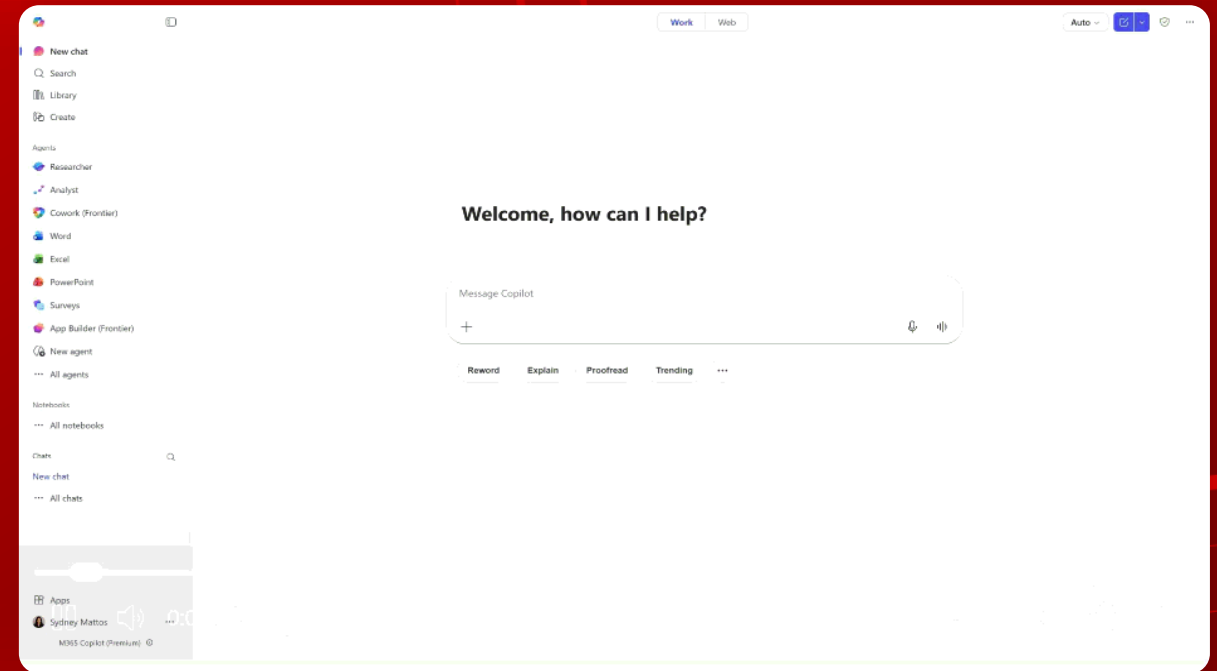
## Nutzenden-Kontrolle und Transparenz

Cowork sieht Abstimmungspunkte vor, fragt bei Bedarf nach und setzt Änderungen erst nach Freigabe um.

## Plattform auf Enterprise-Niveau

Läuft innerhalb der Microsoft 365-Sicherheits- und Compliance-Grenzen.

## Copilot Cowork



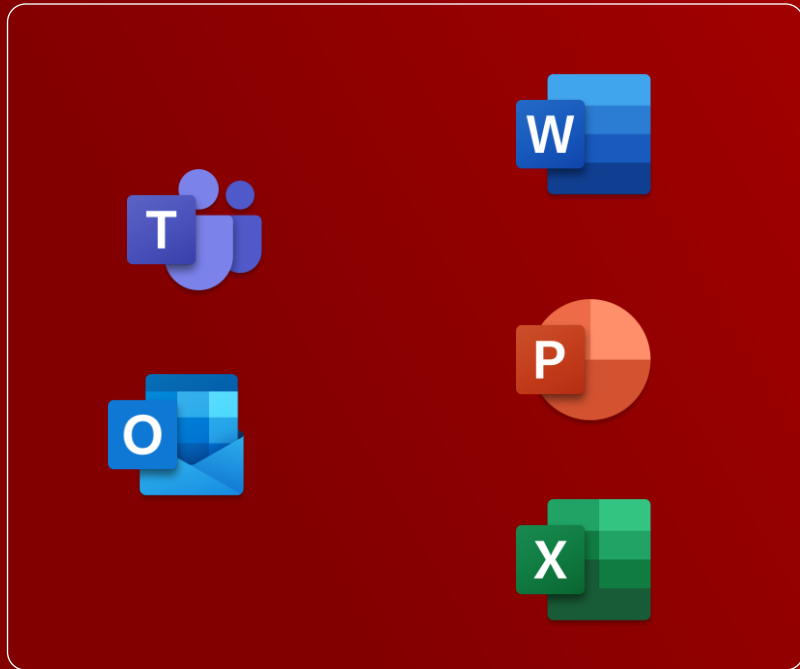
[Copilot Cowork: Eine neue Art zu arbeiten | Microsoft 365 Blog](#)

Verfügbar in **Frontier** ab Ende März 2026.





# Microsoft 365 Copilot

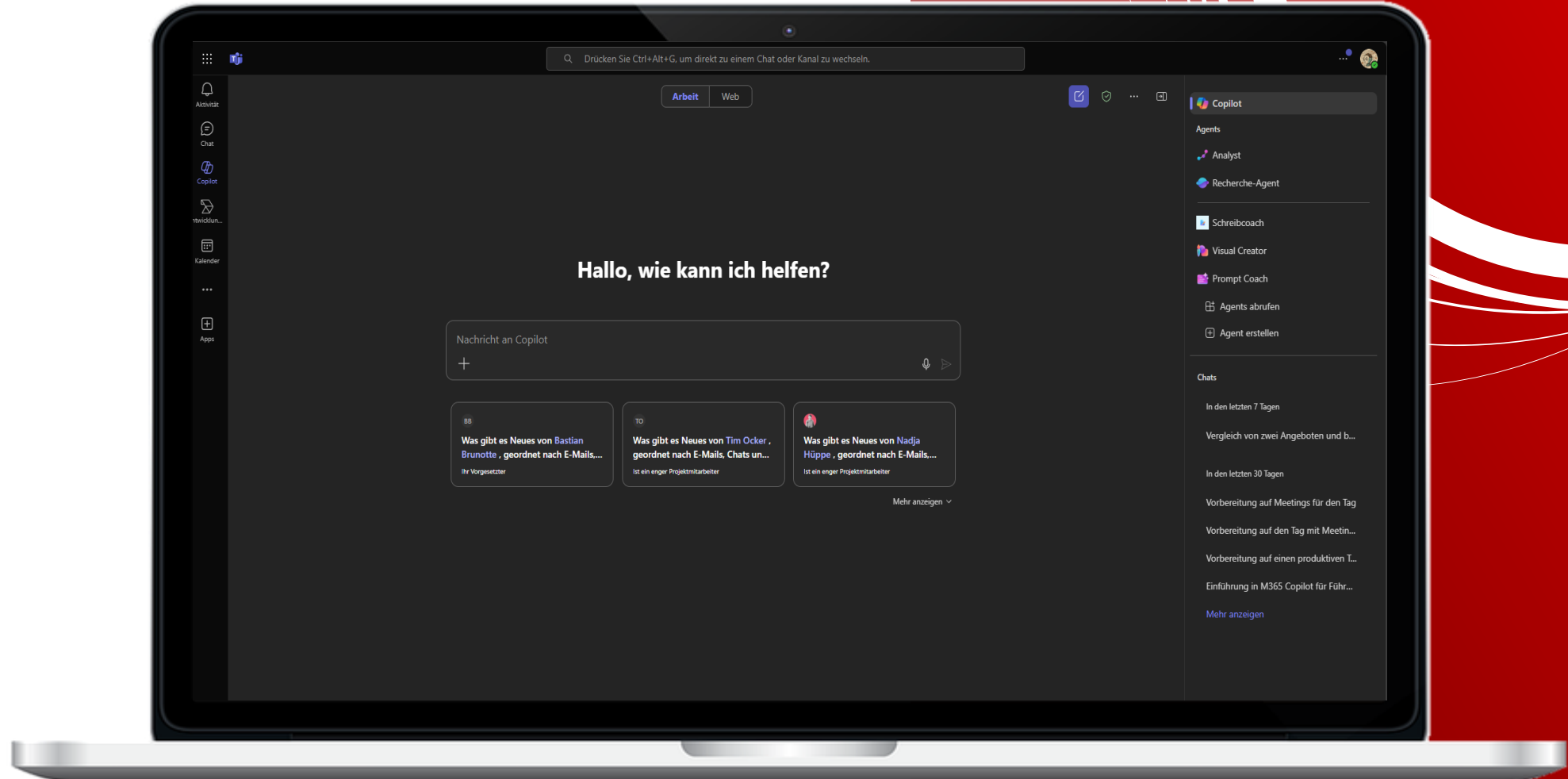


Mehr zu Microsoft 365 Copilot in  
dieser Online-Session:

**Microsoft 365 Copilot für  
Fortgeschrittene: Potenzial  
gezielt nutzen**






# Live Demo

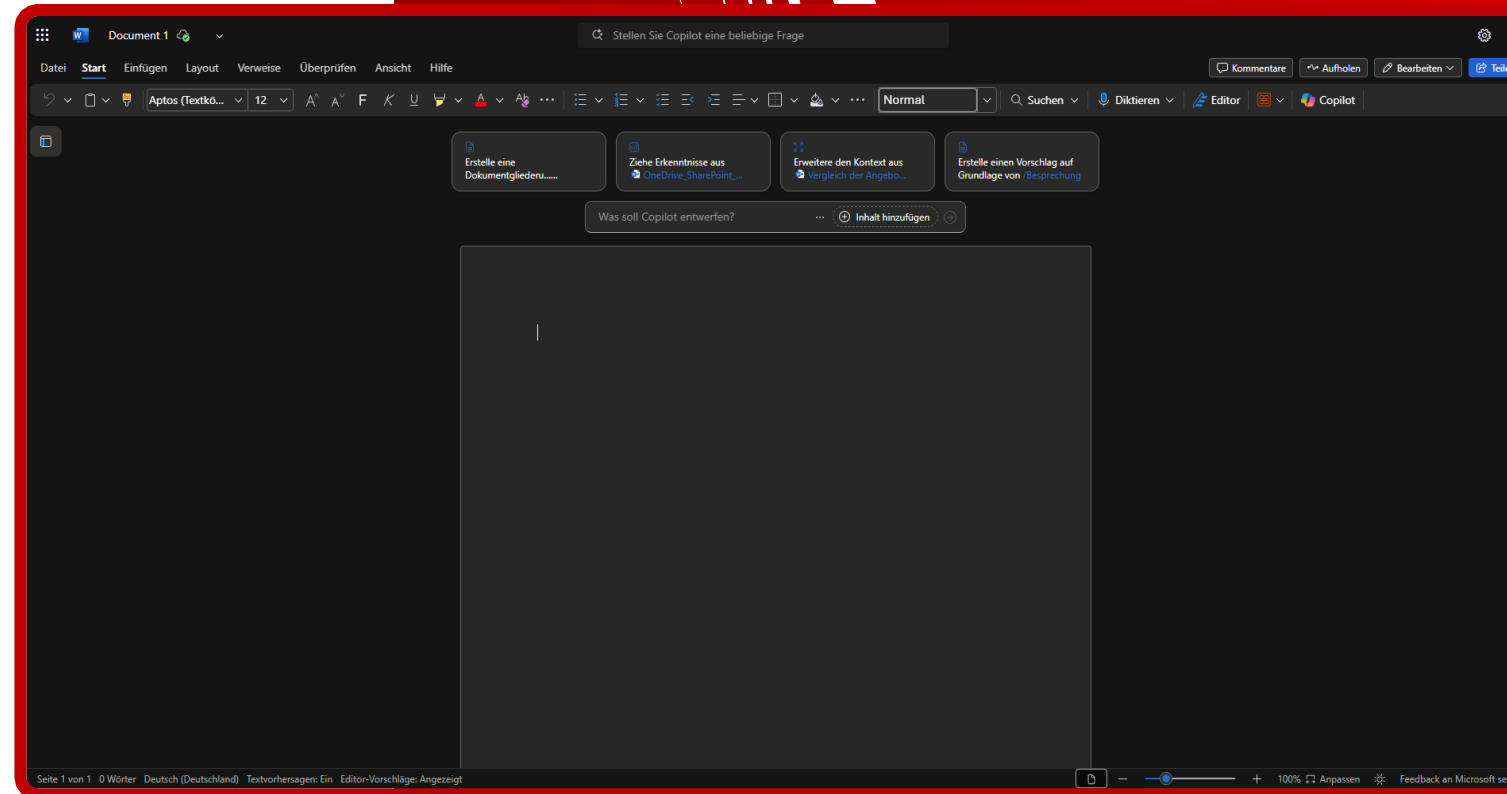


# Copilot in Word

Copilot schreibt, editiert, fasst zusammen & erstellt – in Ihrem Sinne

Ein paar Beispiel-Aufgaben, die Sie **Copilot** geben können:

-  Entwerfen Sie einen zweiseitigen Projektvorschlag auf der Grundlage der Daten aus */Dateiname* und */Tabellenname*.
-  Fassen Sie die Vor- und Nachteile tabellarisch zusammen. Ändern Sie den Ton des Dokuments, um ihn lockerer zu gestalten.
-  Erstellen Sie einen Vorschlag auf Grundlage von */Besprechungsname* (wenn aufgezeichnet).



# Copilot in PowerPoint

Copilot hilft Ihnen, Ihre Ideen umzusetzen in atemberaubende Präsentationen.

Ein paar Beispiel-Aufgaben, die Sie **Copilot** geben können:



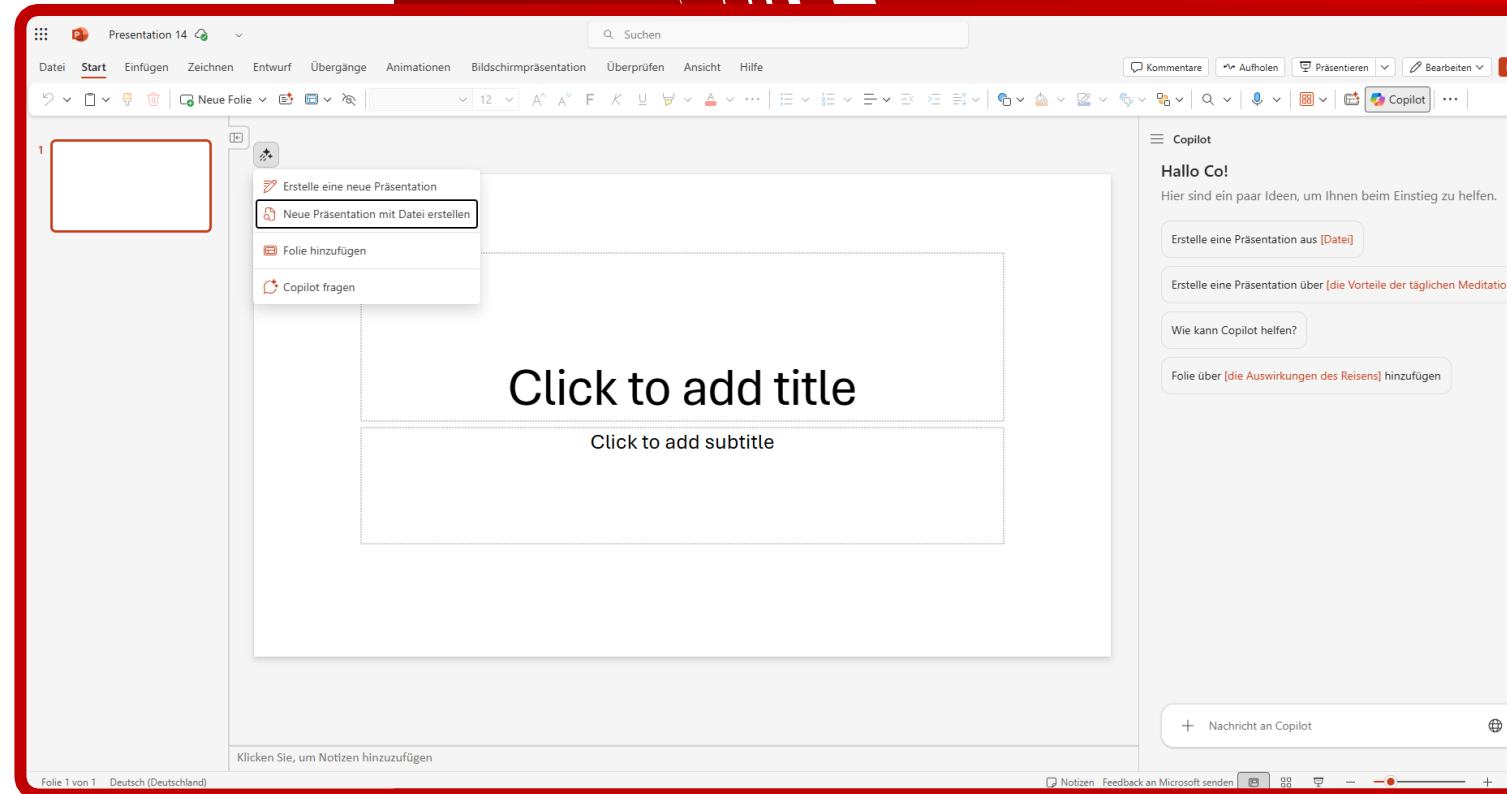
Erstellen Sie eine Präsentation zum Thema Angebotsvergleich. Nutzen Sie dafür folgende Datei */Dateiname*.



Das Masterlayout ihrer Organisation als Layout für die Präsentationserstellung auswählen.



Fügen Sie, mit der Hilfe von Copilot, einzelne Folien hinzu.



# Copilot in Excel

## Copilot unterstützt Sie bei Analyse und Untersuchung Ihrer Daten

Ein paar Beispiel-Aufgaben, die Sie **Copilot** geben können:



Lassen Sie sich Spalten vorschlagen, die in Ihre Tabelle ergänzen und direkt fertig eingefügt werden können.



Erstellen Sie eine Tabelle mithilfe von Informationen aus einer Verkaufsmail.



Visualisieren Sie die Ergebnisse einer Tabelle mithilfe einer Pivot Tabelle auf einem andere Tabellenblatt.

The screenshot shows the Excel interface with a data table and the Copilot sidebar. The table contains customer data with columns for name, product category, product name, quantity, unit price, total price, region, salesperson, and payment method. The Copilot sidebar on the right offers suggestions such as 'Erläutern Sie diese Formel', 'Tiefere Analyseergebnisse erhalten', and 'Formelspalte vorschlagen'.

Kundenname	Produktkategorie	Produktname	Verkaufte Menge	Einzelpreis (EUR)	Gesamtpreis (EUR)	Verkaufsregion	Verkäufer	Zahlungsmeth.
Kunde_1605	Rasenmäher	Rasenmäher Compact	4	750.75	3003	Hamburg	Herr Maier	Rechnung
Kunde_2405	Rasenmäher	Rasenmäher 3000	1	39.41	39.41	Frankfurt	Frau Lehmann	Rechnung
Kunde_7366	Rasenmäher	Profi-Mäher 5000	8	423.8	3390.4	Berlin	Herr Maier	Kreditkarte
Kunde_8007	Rasenmäher	Rasenmäher 3000	8	388.62	3108.96	Frankfurt	Herr Müller	PayPal
Kunde_6029	Rasenmäher	Rasenmäher 3000	7	628.75	4401.25	Hamburg	Frau Lehmann	PayPal
Kunde_6947	Rasenmäher	Rasenmäher Compact	10	1007.67	10076.7	Berlin	Herr Müller	Rechnung
Kunde_9059	Gartenzubehör	Gartenhacke Deluxe	1	1094.98	1094.98	Frankfurt	Frau Lehmann	Rechnung
Kunde_7703	Gartenzubehör	Gießkanne XXL	1	1414.69	1414.69	Frankfurt	Herr Müller	Rechnung
Kunde_3676	Gartenzubehör	Gartenschere Pro	2	970.74	1941.48	Frankfurt	Frau Schmidt	Kreditkarte
Kunde_2945	Rasenmäher	Rasenmäher 3000	1	465.39	465.39	Hamburg	Herr Müller	PayPal
Kunde_7293	Rasenmäher	Profi-Mäher 5000	8	923.91	7391.28	München	Frau Schmidt	Kreditkarte
Kunde_1698	Rasenmäher	Rasenmäher 3000	9	1157.81	10420.29	München	Frau Lehmann	Rechnung
Kunde_2968	Gartenzubehör	Gartenschere Pro	9	506.09	4554.81	Frankfurt	Herr Müller	Rechnung
Kunde_4710	Gartenzubehör	Gartenhacke Deluxe	7	626.63	4386.41	Berlin	Frau Lehmann	Rechnung
Kunde_3682	Rasenmäher	Profi-Mäher 5000	9	1462.75	13164.75	Hamburg	Frau Lehmann	Kreditkarte
Kunde_3053	Gartenzubehör	Gießkanne XXL	5	80.77	403.85	Hamburg	Frau Schmidt	Rechnung
Kunde_7499	Rasenmäher	Rasenmäher 3000	3	85.05	255.15	Hamburg	Herr Maier	Kreditkarte
Kunde_1343	Rasenmäher	Profi-Mäher 5000	10	798.23	7982.3	Berlin	Herr Müller	Rechnung
Kunde_6886	Rasenmäher	Rasenmäher Compact	4	240.28	961.12	Berlin	Frau Lehmann	PayPal
Kunde_4406	Gartenzubehör	Gartenschere Pro	10	1128.5	11285	Hamburg	Herr Müller	Kreditkarte
Kunde_3580	Rasenmäher	Rasenmäher Compact	2	524.06	1048.12	Berlin	Herr Müller	PayPal
Kunde_8466	Rasenmäher	Rasenmäher 3000	10	841.63	8416.3	München	Herr Müller	Rechnung
Kunde_7985	Rasenmäher	Rasenmäher 3000	4	50.78	203.12	Hamburg	Herr Müller	Kreditkarte
Kunde_7519	Gartenzubehör	Gartenhacke Deluxe	1	1197.64	1197.64	München	Frau Schmidt	Kreditkarte
Kunde_9896	Gartenzubehör	Gartenschere Pro	9	1084.33	9758.97	Hamburg	Herr Maier	Kreditkarte
Kunde_2813	Rasenmäher	Rasenmäher 3000	4	1135.95	4543.8	München	Herr Müller	PayPal
Kunde_3945	Gartenzubehör	Gießkanne XXL	1	671.97	671.97	Frankfurt	Frau Schmidt	Kreditkarte
Kunde_4275	Gartenzubehör	Gießkanne XXL	7	402.76	2819.32	Frankfurt	Herr Müller	Rechnung
Kunde_5072	Rasenmäher	Rasenmäher Compact	6	1117.21	6703.26	München	Frau Lehmann	Kreditkarte
Kunde_1269	Gartenzubehör	Gartenhacke Deluxe	3	1113.54	3340.62	Frankfurt	Herr Müller	PayPal
Kunde_2372	Rasenmäher	Rasenmäher 3000	10	1047.46	10474.6	Hamburg	Herr Müller	PayPal
Kunde_1336	Gartenzubehör	Gartenhacke Deluxe	3	441.2	1323.6	Hamburg	Frau Schmidt	PayPal
Kunde_6126	Rasenmäher	Rasenmäher Compact	9	92.6	833.4	Frankfurt	Herr Müller	Kreditkarte
Kunde_7915	Gartenzubehör	Gartenschere Pro	9	1433.43	12900.87	Hamburg	Frau Lehmann	Rechnung
Kunde_7896	Rasenmäher	Rasenmäher 3000	6	531.01	3186.06	Hamburg	Frau Lehmann	PayPal
Kunde_2556	Gartenzubehör	Gießkanne XXL	5	697.39	3486.95	Hamburg	Herr Müller	Rechnung
Kunde_3284	Rasenmäher	Rasenmäher 3000	4	1111.72	4446.88	Berlin	Frau Schmidt	Kreditkarte
Kunde_6279	Gartenzubehör	Gießkanne XXL	4	205.54	822.16	Hamburg	Frau Lehmann	PayPal
Kunde_6575	Gartenzubehör	Gartenhacke Deluxe	6	568.92	3413.52	Berlin	Frau Schmidt	PayPal
Kunde_3174	Gartenzubehör	Gartenhacke Deluxe	6	614.02	3684.12	Frankfurt	Frau Lehmann	Rechnung



# Copilot in Outlook

Copilot unterstützt Sie beim Aufräumen Ihres Posteingangs und Ihrer Nachrichten.

Ein paar Beispiel-Aufgaben, die Sie **Copilot** geben können:



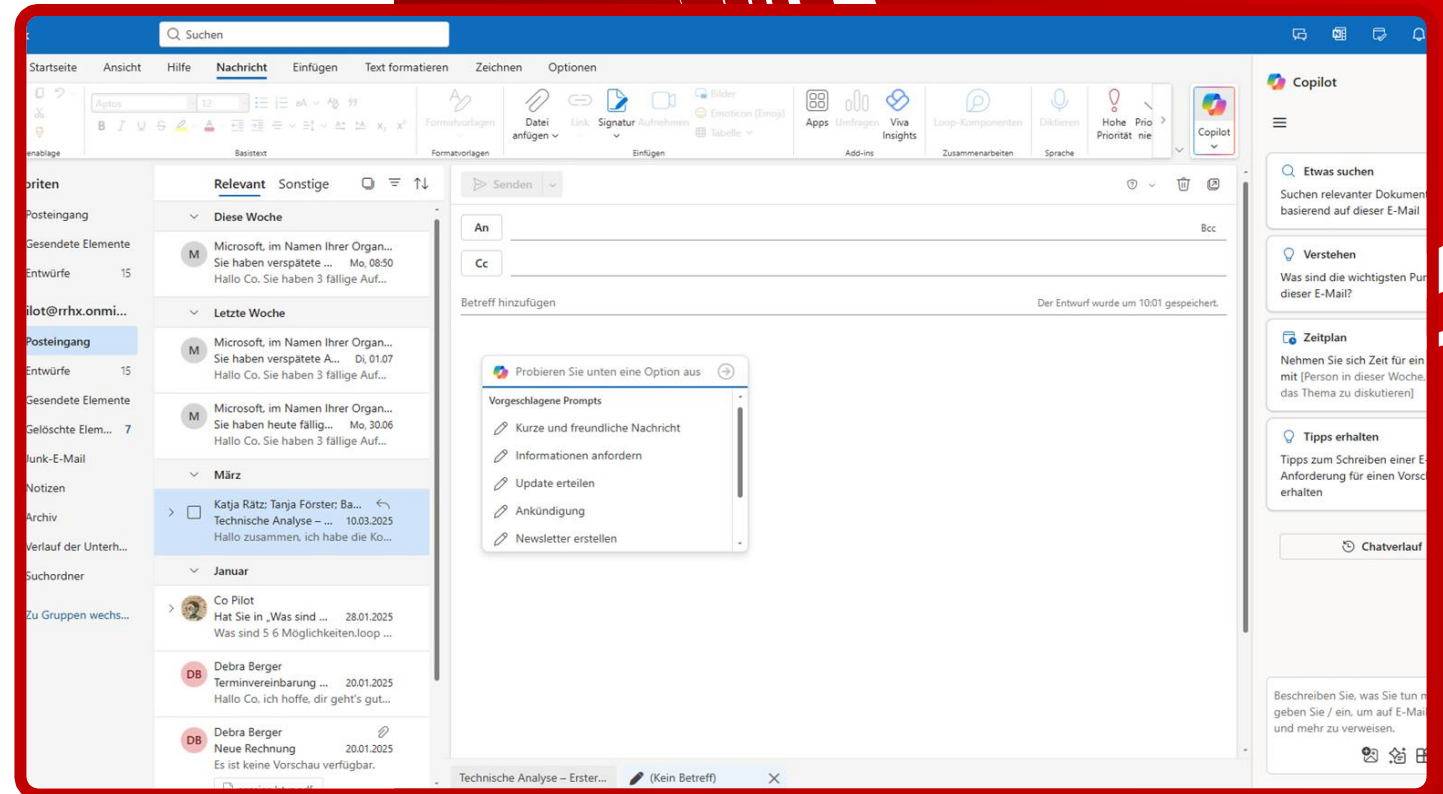
Suchen Sie relevante Dokumente basierend auf bestimmten Emails.



Schreib eine Antwort, in der ich mich bedanke und um weitere Einzelheiten bitte. Kürz den Entwurf und achte auf einen professionellen Ton.






Erstelle für diese Woche einen Termin mit [Person in dieser Woche, um über das Thema zu sprechen].

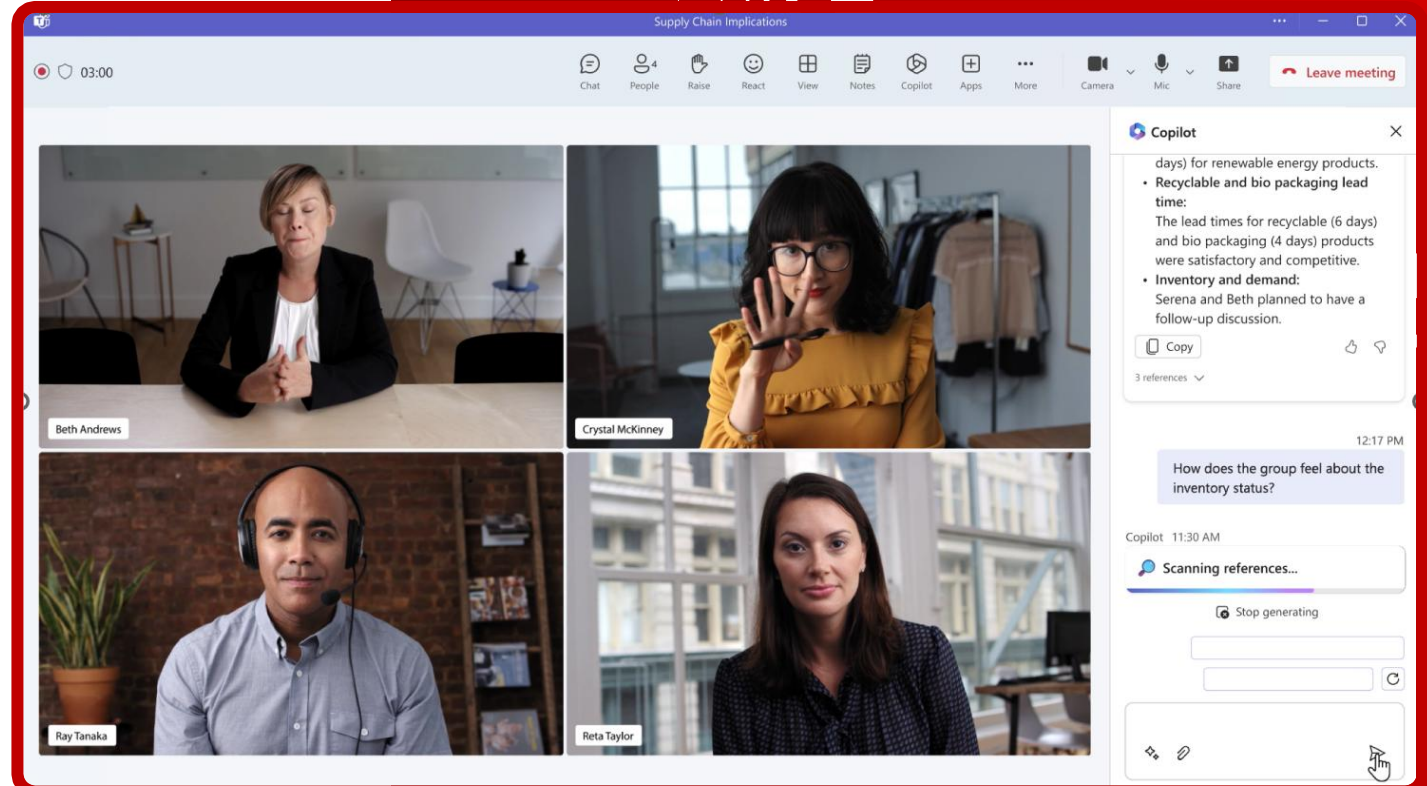


# Copilot in Teams Meetings

Copilot hilft Ihnen, effektive Besprechungen durchzuführen und sich auf Termine vorzubereiten.

Ein paar Beispiel-Aufgaben, die Sie **Copilot** geben können:

-  Fassen Sie zusammen, was Sie in einer Besprechung verpasst haben.
-  Erstellen Sie eine Tabelle mit Vor- und Nachteilen für [Thema].
-  Lassen Sie sich konkrete Aufgabenlisten mithilfe der Aufzeichnung ableiten.



The screenshot displays a Microsoft Teams meeting window titled "Supply Chain Implications" with a 03:00 timer. The meeting grid shows four participants: Beth Andrews, Crystal McKinney, Ray Tanaka, and Reta Taylor. The Copilot sidebar is open on the right, showing a summary of the meeting content. It includes a "Copy" button, "3 references", and a question: "How does the group feel about the inventory status?". Below this, a "Scanning references..." progress bar is visible, along with a "Stop generating" button and a text input field. The top of the meeting window features a toolbar with icons for Chat, People, Raise, React, View, Notes, Copilot, Apps, More, Camera, Mic, and Share, along with a "Leave meeting" button.



# Copilot in Teams Chats

Copilot arbeitet mit Ihnen zusammen, durch schnelle und einfache Unterstützung in Teams.

Ein paar Beispiel-Aufgaben, die Sie **Copilot** geben können:



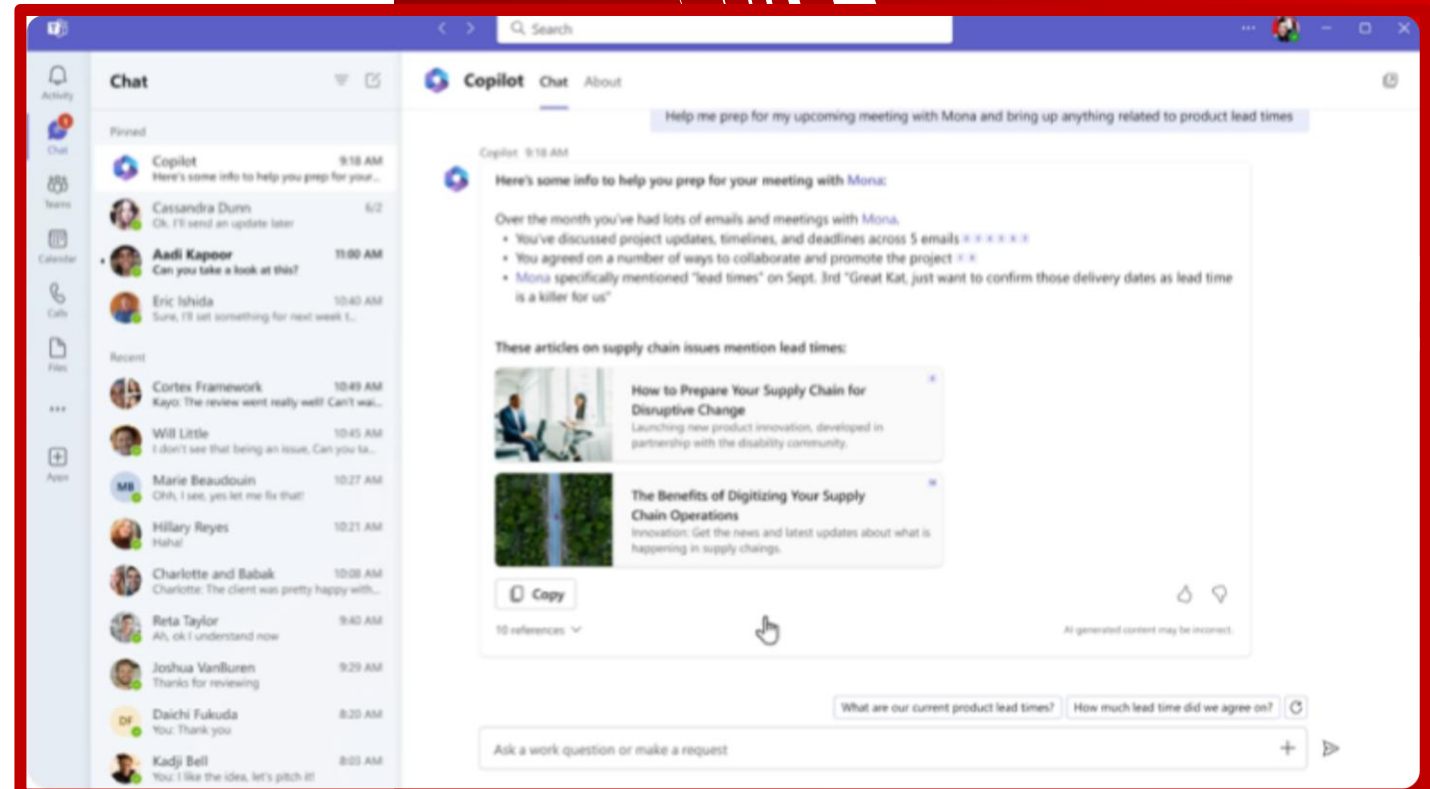
Fassen Sie die Chats, E-Mails und Dokumente über [Kunde] zusammen.



Was ist der nächste Meilenstein zu [Projekt]. Gibt es Risiken?



Schreiben Sie eine Planungsübersicht im Stil von [Datei A], die die Zeitleiste aus [Datei B] enthält und die Projektliste in die E-Mail von [Person] einbindet.



# Copilot in M365 Copilot Chat

Copilot arbeitet mit Ihnen zusammen, so als wäre es Ihr persönlicher Assistent.

Ein paar Beispiel-Aufgaben, die Sie **Copilot** geben können:



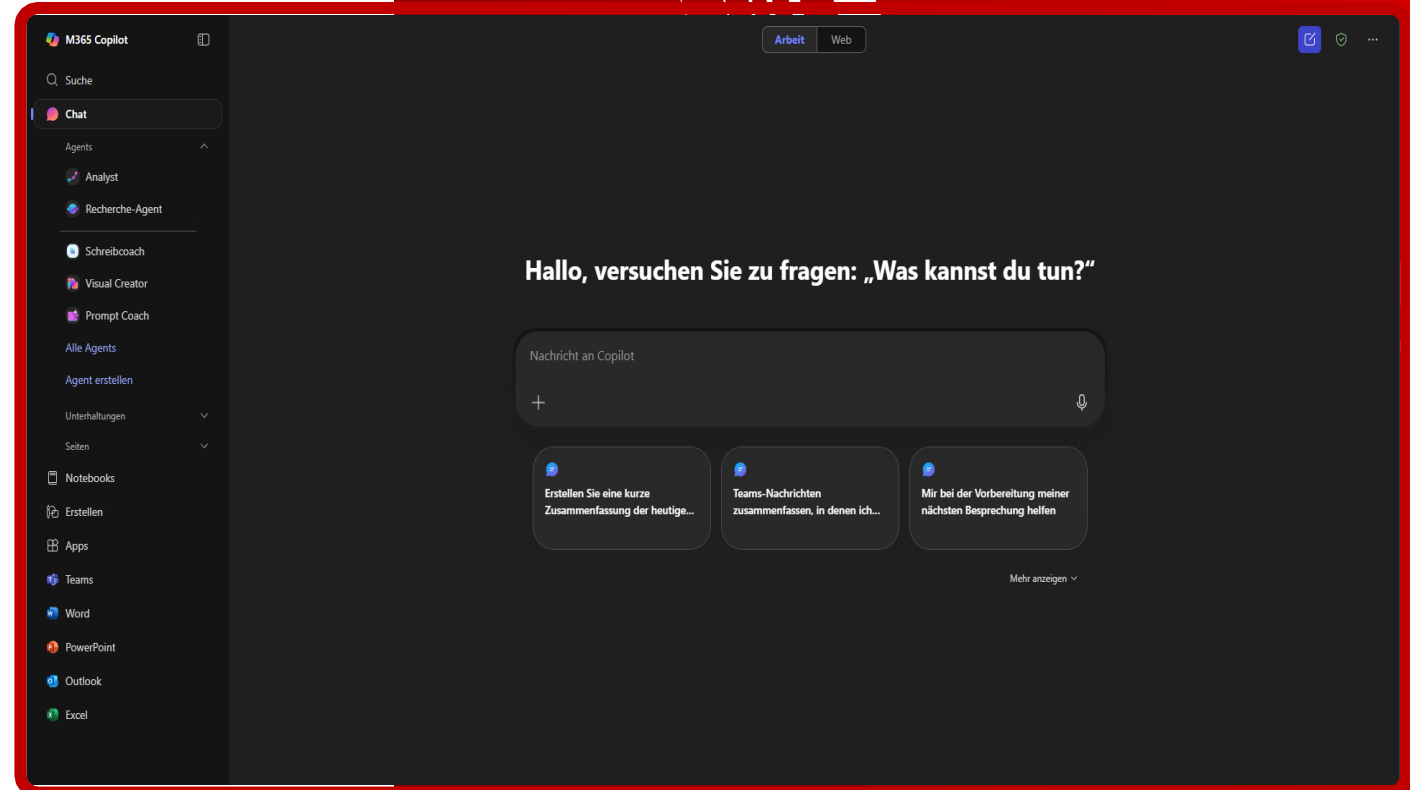
Chats, E-Mails und Dokumente zu einem spezifischen Kunden zusammenfassen.



Den nächsten Abschnitt eines Projektes identifizieren und mögliche Risiken aufzeigen.






Eine Planungsübersicht erstellen, die auf verschiedene Dateien und E-Mails basiert.

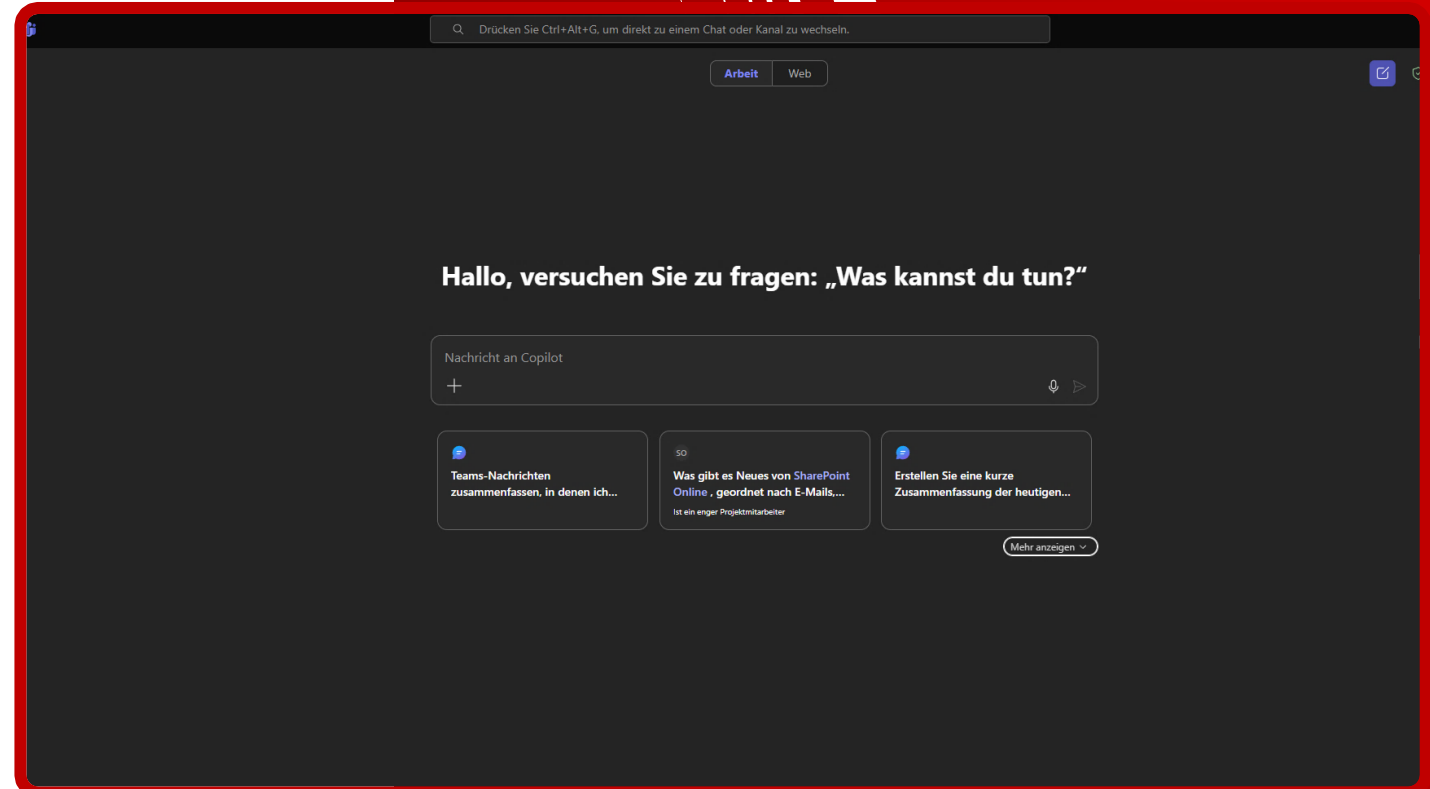


# Copilot Chat in Teams

Der Copilot Chat in Teams ist ein leistungsstarkes Werkzeug, mit dem Sie Ihre Arbeit effizienter und produktiver gestalten können.

Ein paar Beispiel-Aufgaben, die Sie **Copilot** geben können:

-  Auf dem aktuellen Stand bleiben und Diskussionspunkte organisieren und Maßnahmen zusammenfassen.
-  Sich auf bevorstehende Termine vorbereiten.
-  Eine Planungsübersicht erstellen, die Informationen aus verschiedenen Chats berücksichtigt.



# Copilot Chat in Outlook

Der Copilot Chat in Outlook ist ein hilfreicher Assistent, mit dem Sie Ihre Arbeit in Outlook strukturieren und effizienter gestalten können.

Ein paar Beispiel-Aufgaben, die Sie **Copilot** geben können:



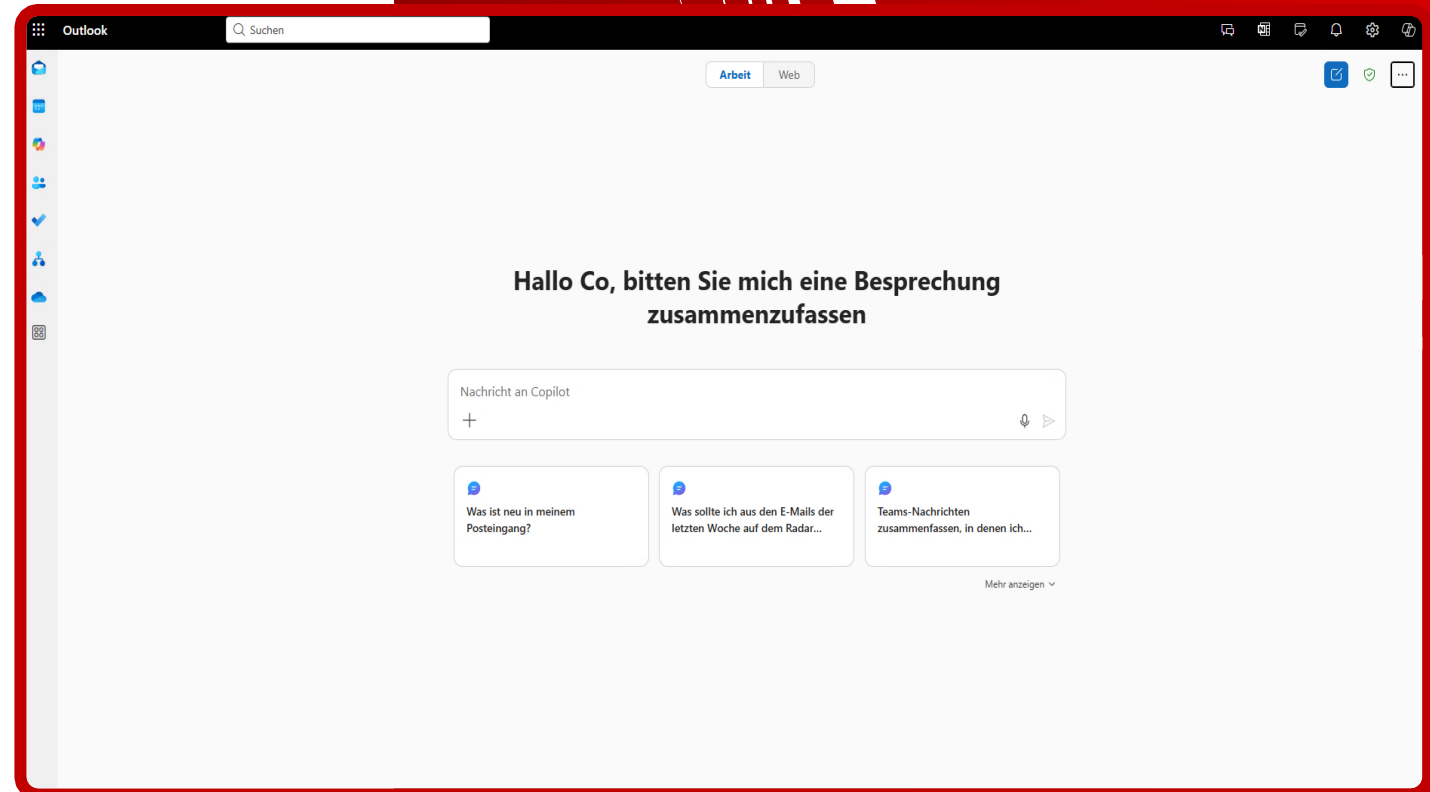
Zwischen Arbeit und Web Oberfläche wechseln.



In der Websuche aktuelle Informationen zu Branchenneuigkeiten zusammenfassen.



Neue E-Mails aus Ihrem Postfach zusammenfassen und eine ToDo-Liste erstellen lassen.





## Die nächste Stufe: Wave 3 Copilot



# Copilot in Word, Excel, PowerPoint, and Outlook

(Ehemals Agent Mode)

Wave 3 Copilot ermöglicht die In-App-Erstellung und –Optimierung in *Word, Excel und PowerPoint* – auf Basis von *Work IQ* und mit *Governance auf Enterprise-Niveau*.

## In-App-Ausführung

Copilot erstellt, bearbeitet und verfeinert Inhalte direkt in Dokumenten, Tabellen und Präsentationen – dort, wo die Arbeit stattfindet.

## Transparente Iteration

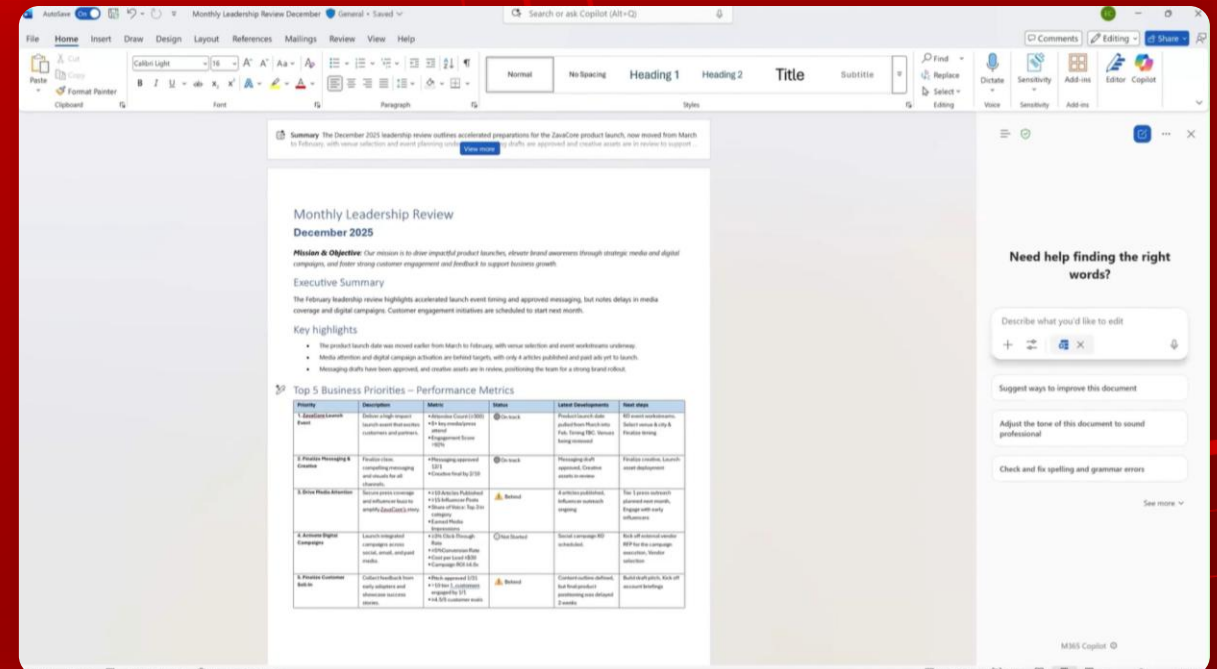
Änderungen sind sichtbar, prüfbar und rückgängig zu machen – für sichere Zusammenarbeit und Co-Authoring.

## Enterprise Governance

Copilot setzt Berechtigungen, Vertraulichkeitsstufen, Mandantenrichtlinien und Compliance-Anforderungen durch, während neue Funktionen eingeführt werden.

## Word:

Dokumente kollaborativ vom Entwurf bis zur Freigabe entwickeln.



# Copilot in Word: Gemeinsam Entwürfe zu freigebenden Dokumenten ausarbeiten

Copilot in Word vereinfacht die Erstellung,  
Überarbeitung und Abstimmung in einem  
einzigem Dokument – mit Unternehmenskontext  
und entsprechenden Kontrollmechanismen.

## Single-Version-Authoring

Erstellt Überarbeitungen und Korrekturen direkt in  
einem Word-Dokument – ohne Versionschaos und  
aufwendige Zusammenführung.

## Vorlagenbasierte Optimierung

Aktualisiert Vorlagen, ergänzt Management-  
Zusammenfassungen, strukturiert Abschnitte um und  
verbessert die Lesbarkeit mithilfe nativer Word-  
Formatvorlagen.

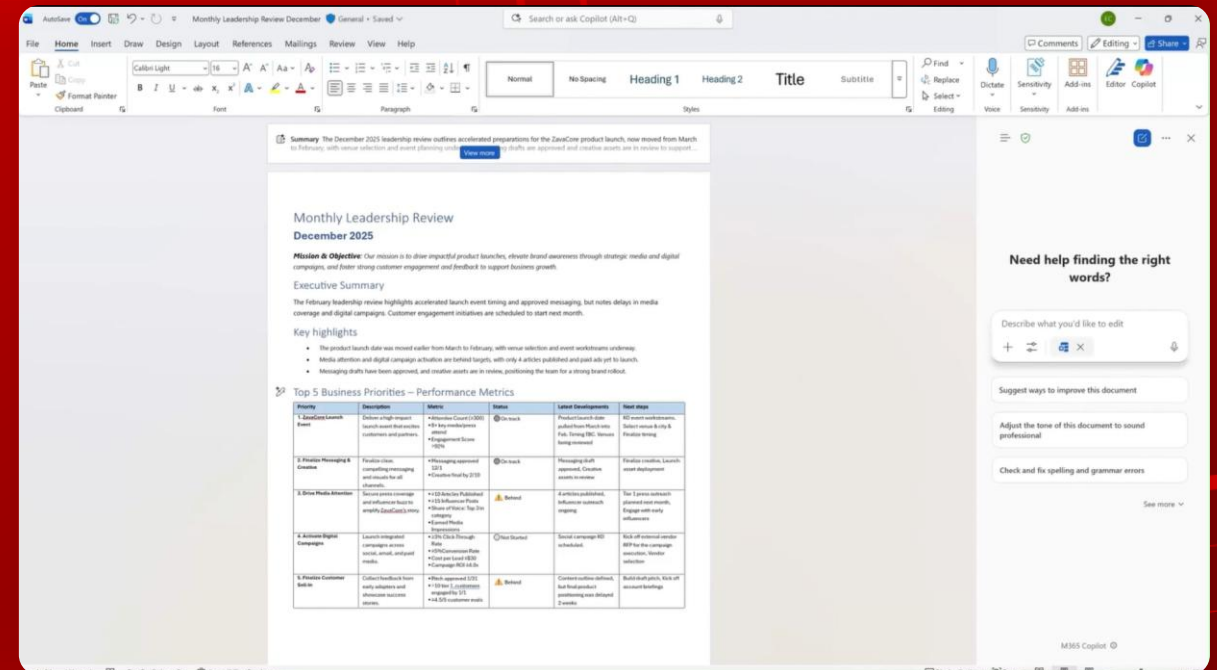
## Modellauswahl & Verfügbarkeit

Modellauswahl zwischen OpenAI und Anthropic

Vom Entwurf zum Ergebnis: KI-gestützter Copilot in Excel, Word und  
PowerPoint | [Microsoft Community Hub](#)

## Word:

Dokumente kollaborativ vom Entwurf bis zur Freigabe entwickeln.



**Verfügbarkeit:** Ab sofort allgemein verfügbar in Excel für Windows, Web und Mac für Microsoft 365 Copilot-Nutzende.



# Copilot in Excel: Tabellen nativ erstellen und optimieren

Copilot in Excel beschleunigt  
Szenariomodellierung und Finanzanalysen mit  
nativen Excel-Tools – inklusive transparenter  
und nachvollziehbarer KI-Änderungen.

## Szenariomodellierung

Copilot aktualisiert Eingaben, erkennt Trends und  
überarbeitet Tabellen, Formeln und Diagramme für schnelle  
Iterationen.

## Finanzanalyse

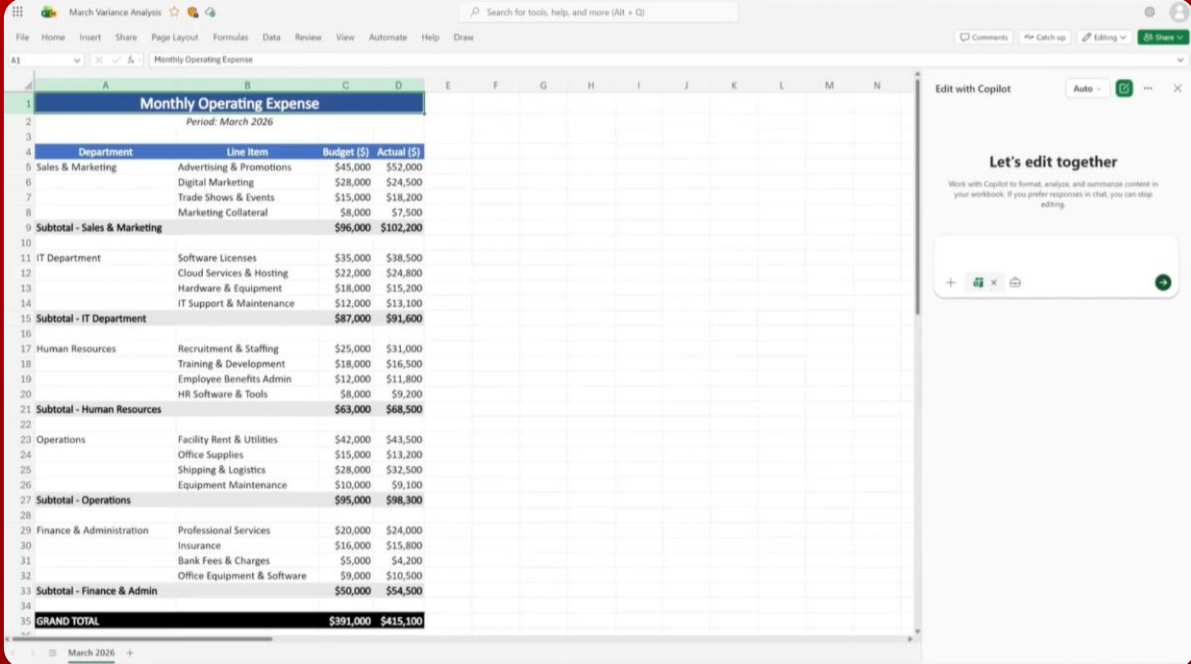
Unterstützt GuV-Prognosen, Umsatzanalysen, DCF-  
Bewertungen und Sensitivitätsszenarien mit  
Standardformatierung.

## Modellauswahl & Verfügbarkeit

Auf Basis von Work IQ und mit auswählbaren KI-Modellen –  
für lokale Dateien, Uploads und die Excel-Suche unter  
Windows, im Web und auf dem Mac.

Vom Entwurf zum Ergebnis: KI-gestützter Copilot in Excel, Word und  
PowerPoint | [Microsoft Community Hub](#)

Excel:  
Tabellen nativ erstellen und optimieren



The screenshot shows an Excel spreadsheet titled 'March Variance Analysis' with a table named 'Monthly Operating Expense' for the period of March 2026. The table has four columns: Department, Line Item, Budget (\$), and Actual (\$). The data is organized into subtotals for Sales & Marketing, IT Department, Human Resources, Operations, and Finance & Administration, with a final GRAND TOTAL row.

Department	Line Item	Budget (\$)	Actual (\$)
Subtotal - Sales & Marketing			
Sales & Marketing	Advertising & Promotions	\$45,000	\$52,000
	Digital Marketing	\$28,000	\$24,500
	Trade Shows & Events	\$15,000	\$18,200
	Marketing Collateral	\$8,000	\$7,500
Subtotal - IT Department			
IT Department	Software Licenses	\$35,000	\$38,500
	Cloud Services & Hosting	\$22,000	\$24,800
	Hardware & Equipment	\$18,000	\$15,200
	IT Support & Maintenance	\$12,000	\$13,100
Subtotal - Human Resources			
Human Resources	Recruitment & Staffing	\$25,000	\$31,000
	Training & Development	\$18,000	\$16,500
	Employee Benefits Admin	\$12,000	\$11,800
	HR Software & Tools	\$8,000	\$9,200
Subtotal - Operations			
Operations	Facility Rent & Utilities	\$42,000	\$43,500
	Office Supplies	\$15,000	\$13,200
	Shipping & Logistics	\$28,000	\$32,500
	Equipment Maintenance	\$10,000	\$9,100
Subtotal - Finance & Admin			
Finance & Administration	Professional Services	\$20,000	\$24,000
	Insurance	\$16,000	\$15,800
	Bank Fees & Charges	\$5,000	\$4,200
	Office Equipment & Software	\$9,000	\$10,500
GRAND TOTAL			
		\$391,000	\$415,100

**Verfügbarkeit:** Ab sofort allgemein verfügbar in Excel für Windows, Web und Mac für  
Microsoft 365 Copilot-Nutzende.



# Copilot in PowerPoint: Präsentationen präzise und markenkonform gestalten

Copilot in PowerPoint hilft Teams,  
markenkonforme und übersichtliche  
Präsentationen schneller zu erstellen –  
mit KI-gestützter Bearbeitung und  
visueller Optimierung.

## Markenkonformes Erstellen

Copilot berücksichtigt organisationale Vorlagen, Designs,  
Farben, Layouts und Objektstile für ein einheitliches  
Erscheinungsbild.

## Visuelle Klarheit

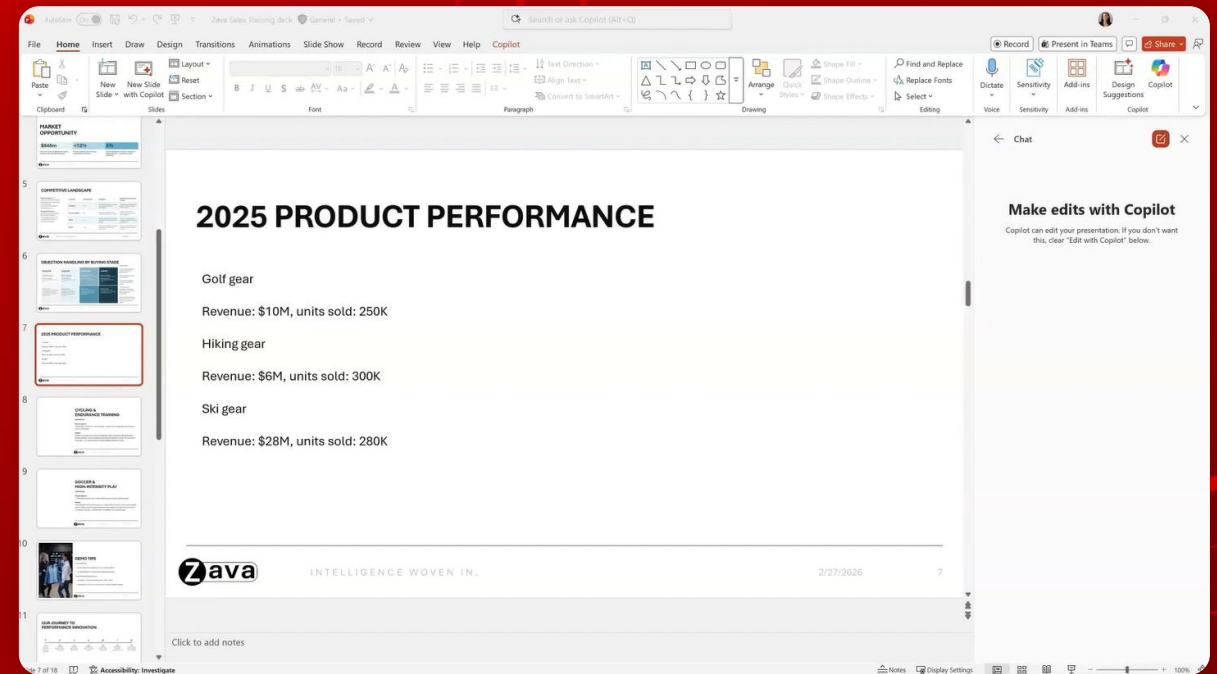
Verdichtet überladene Bullet Points und wandelt Text in  
Visuals wie Diagramme, Zeitachsen und Charts um –  
ohne Neugestaltungsaufwand.

## Work IQ & Model Choice

Basiert auf Dateien, E-Mails, Besprechungen und Chats –  
mit Unterstützung für OpenAI- und Anthropic-Modelle.

[Vom Entwurf zum Ergebnis: KI-gestützter Copilot in Excel, Word und PowerPoint | Microsoft Community Hub](#)

**PowerPoint:**  
Präsentationen präzise und markenkonform gestalten



**Verfügbarkeit:** PowerPoint wird für Microsoft 365 Copilot-Nutzende im  
Web eingeführt. Die Verfügbarkeit für Windows und Mac folgt in den  
kommenden Monaten.



# Word-, Excel-, PowerPoint- und Outlook-Agenten in Copilot Chat

Wave 3 macht Copilot Chat zum zentralen Startpunkt für die Arbeit: Nutzende wechseln nahtlos von der Anfrage zur Erstellung und Ausführung direkt in Microsoft 365-Apps.

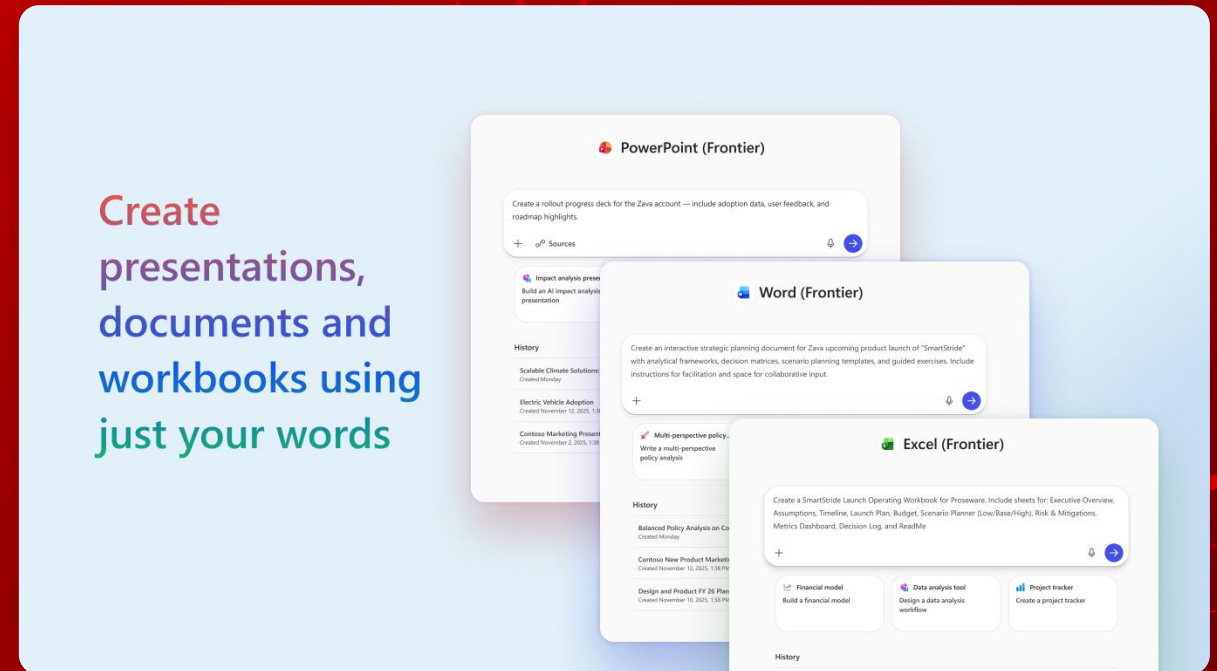
## Chat als Einstiegspunkt

Nutzende erstellen Dokumente, Tabellen, Präsentationen, Besprechungen und E-Mails direkt aus dem Chat – ohne Kopieren/Einfügen oder App-Wechsel.

## Integrierte Agenten für Word, Excel, PowerPoint und Outlook

Ermöglichen einen reibungslosen Übergang vom Chat in native App-Erfahrungen, wenn tiefergehende Arbeit erforderlich ist.

## Word-, Excel-, PowerPoint- und Outlook-Agenten in Copilot Chat



### [Frontier Transformation mit Copilot und Agenten antreiben | Microsoft 365 Blog](#)

- **Excel, Word und PowerPoint:** Werden in Copilot Chat zur allgemeinen Verfügbarkeit eingeführt.
- **Outlook:** Meeting-Planung aus dem Chat und benutzerdefinierte Anweisungen sind bereits verfügbar.
- **Outlook:** E-Mail-Versand aus dem Chat heraus wird mit breiter Verfügbarkeit diesen Frühling eingeführt.



# Outlook: Neue agentische Funktionen für E-Mail und Kalender

Mit Wave 3 bringt Microsoft 365 Copilot agentische Funktionen in Outlook und setzt Aufgaben rund um E-Mails und Kalender direkt um.

**Copilot verfasst, überarbeitet und aktualisiert E-Mails in Outlook** mit sichtbaren, nachvollziehbaren Änderungen – ohne Copy-Paste-Aufwand.

## Kalenderverwaltung in Outlook

Copilot verwaltet RSVPs: Annehmen, Ablehnen oder Weiterleiten – basierend auf Präferenzen wie Absender, Schlüsselwörtern und Arbeitszeiten.

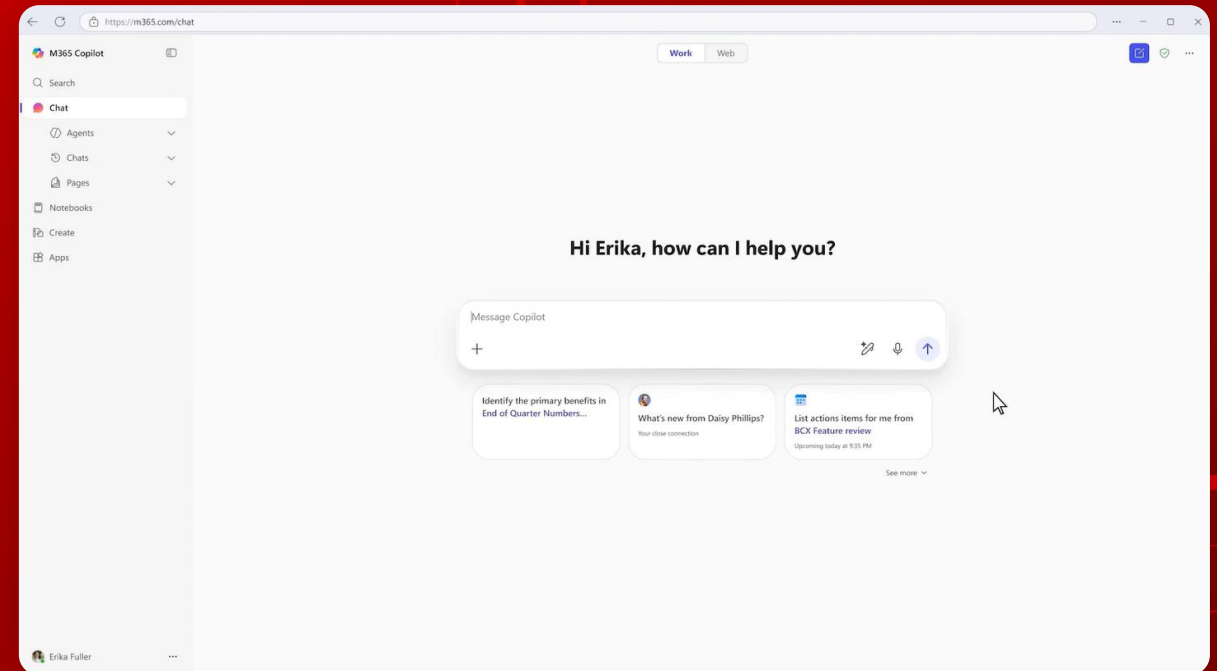
## E-Mails vollständig in Copilot Chat verfassen, bearbeiten und senden

Beschreiben Sie Ihr Anliegen, iterieren Sie den Entwurf direkt und senden Sie.

## Besprechungen planen – ohne Copilot Chat zu verlassen

Bitten Sie Copilot um eine Besprechung – er übernimmt die Logistik: Verfügbarkeit, Terminoptionen und Einladungsdetails

**Copilot Chat:**  
Besprechungen planen – ohne den Chat zu verlassen



# Das KI-gestützte Unternehmen



Ihre nächsten Schritte, für eine sinnvolle KI-Nutzung

## Checkliste für den KI-Einsatz



### Unterstützung von Mitarbeitenden mit sicheren, KI-gestützten Tools

Führen Sie Ihre Mitarbeitenden mit Hilfe von Microsoft Copilot mit kommerziellem Datenschutz in sichere generative KI ein, um sie für den Arbeitsplatz der Zukunft vorzubereiten und zu unterstützen.



### Standardisierung auf Microsoft 365

Bereichern Sie Ihre Erfahrung mit Copilot for Microsoft 365, indem Sie Ihre Daten in die Microsoft 365 Cloud übertragen.



### Organisieren sensibler Geschäftsdaten

Schützen Sie interne Daten vor versehentlichen Datenlecks. Stellen Sie sicher, dass Benutzende den richtigen Zugriff auf die richtigen internen Inhalte haben.



# Das KI-gestützte Unternehmen



Ihre nächsten Schritte, für eine sinnvolle KI-Nutzung

## Checkliste für den KI-Einsatz



Unterstützung von Mitarbeitenden mit sicheren, KI-gestützten Tools

Führen Sie Ihre Mitarbeitenden mit Hilfe von Microsoft Copilot mit kommerziellem Datenschutz in sichere generative KI ein, um sie für den Arbeitsplatz der Zukunft vorzubereiten und zu unterstützen.



**Standardisierung auf Microsoft 365**

Bereichern Sie Ihre Erfahrung mit Copilot for Microsoft 365, indem Sie Ihre Daten in die Microsoft 365 Cloud übertragen.



Organisieren sensibler Geschäftsdaten

Schützen Sie interne Daten vor versehentlichen Datenlecks. Stellen Sie sicher, dass Benutzende den richtigen Zugriff auf die richtigen internen Inhalte haben.



# Das KI-gestützte Unternehmen



Ihre nächsten Schritte, für eine sinnvolle KI-Nutzung

## Checkliste für den KI-Einsatz



Unterstützung von Mitarbeitenden mit sicheren, KI-gestützten Tools

Führen Sie Ihre Mitarbeitenden mit Hilfe von Microsoft Copilot mit kommerziellem Datenschutz in sichere generative KI ein, um sie für den Arbeitsplatz der Zukunft vorzubereiten und zu unterstützen.



Standardisierung auf Microsoft 365

Bereichern Sie Ihre Erfahrung mit Copilot for Microsoft 365, indem Sie Ihre Daten in die Microsoft 365 Cloud übertragen.



**Organisieren sensibler Geschäftsdaten**

Schützen Sie interne Daten vor versehentlichen Datenlecks. Stellen Sie sicher, dass Benutzende den richtigen Zugriff auf die richtigen internen Inhalte haben.



# Vorbereitung auf das Zeitalter der KI



Was sind die **Ziele** Ihres Unternehmens für den Einsatz von KI?



Was sind die **Schwachpunkte** in Ihrem Unternehmen, die KI angehen kann?



Wie sehen die **aktuellen Fähigkeiten** Ihres Unternehmens in Bezug auf KI aus?



Verfügt Ihr Unternehmen über eine **Datenstrategie**?



Verfügt Ihr Unternehmen über die notwendige **Infrastruktur und die erforderlichen Ressourcen**, um KI-Initiativen zu unterstützen?



# Ein Tag im Leben eines HR-Managers

8:00 Uhr

Omar startet zuhause mit einem Vorstellungsgespräch für einen neuen Kassiererkandidaten. Er bittet Copilot um Folgefragen und darum, die wichtigsten Aussagen des Bewerbers zusammenzufassen.



**Copilot in Teams**

Was sind einige gute Folgefragen, um mehr über die Fähigkeiten und Erfahrungen dieser Person zu erfahren?

16:00 Uhr

Omar hat ein paar Anrufe und E-Mails verpasst. Er befiehlt Copilot, die E-Mail-Threads zusammenzufassen und verwendet die Zusammenfassungen dann, um Antworten zu schreiben.



**Copilot in Outlook**

Fass dieses Thema zusammen.

9:35 Uhr

Im Büro fasst Omar einige Chat-Fragen zusammen, die über Nacht in einer Tochter-gesellschaft aufgetreten sind. Schnell kann er die Situation einschätzen und seinem Team Anweisungen zur Lösung geben.



**Copilot in Teams**

Fass diesen Thread zusammen und nenn die wichtigsten Probleme und Lösungsvorschläge. Nenn auch die Personen, die diese Vorschläge gemacht haben.

14:00 Uhr

Omar befiehlt Copilot, eine Folie zu seiner Präsentation hinzuzufügen, auf der die Initiativen des Teams erläutert werden können.



**Copilot in PowerPoint**

Füg eine Folie über mögliche HR-Initiativen hinzu.

10:00 Uhr

Omar befiehlt Copilot, das neue Compliance-Handbuch des Unternehmens zusammenzufassen um zu prüfen, ob es die wichtigsten Punkte enthält. Dann bittet er Copilot, die fehlenden Abschnitte zu ergänzen.



**Copilot in Word**

Fass das Contoso Compliance-Handbuch in etwa 4 Absätzen für eine Führungskraft zusammen und gib eine Liste der wichtigsten Punkte an.

13:00 Uhr

Die Bank hat Initiativen gestartet, um die Mitarbeitenden-Zufriedenheit zu verbessern. Omar prüft die neuesten Fluktuationszahlen in Excel. Er lässt Copilot einige Berechnungen durchführen und ein Diagramm für seine Präsentation vor dem Führungsteam erstellen.



**Copilot in Excel**

Füg eine Spalte hinzu, die den Durchschnitt der anderen Spalten für jeden Monat bildet.



Omar leitet das Personalwesen bei einer Regionalbank



# Ein Tag im Leben einer Sales Lead

8:00 Uhr

Cassandra muss sich auf ihre große Präsentation bei Contoso vorbereiten. Sie fasst daher die E-Mails und Chats ihres Hauptkunden zusammen.



Microsoft Copilot

Fass alle E-Mails und Team-Chats des letzten Monats von Contoso zusammen und heb die wichtigsten Fragen und offenen Punkte hervor.

16:00 Uhr

Cassandra hat im Laufe des Tages ein paar Chats verpasst: Ihr Team hat eine neue Produkteinführung besprochen. Also befiehlt sie Copilot, das Gespräch zusammenzufassen, um es schnell nachzuholen.



Copilot in Teams

Fass diesen Chat zusammen. Erwähne dabei die wichtigsten Punkte und die Personen, die sie geäußert haben.

8:15 Uhr

Cassandra befiehlt Copilot, eine Nachricht zur Bestätigung des Meetings zu erstellen.



Copilot in Outlook

Verfass eine kurze E-Mail, um das Treffen heute Nachmittag zu bestätigen. Betone, wie sehr wir uns freuen, die neuen Produkt-Aktualisierungen und Preise vorzustellen. Nutze einen förmlichen Ton.

14:00 Uhr

Showtime! Cassandra kann sich auf ihre Präsentation konzentrieren, denn die Notizen macht Copilot. Sie befiehlt Copilot, die gestellten Fragen aufzulisten. So kann sie sicher sein, dass sie alles während des Gesprächs beantwortet.



Copilot in Teams

Welche Fragen wurden während des Treffens gestellt, die nicht beantwortet wurden?

9:00 Uhr

Cassandra hat die neuesten Finanzzahlen von ihrem Leiter der Geschäftsplanung bekommen. Sie nutzt Copilot, um einige übersichtliche Diagramme zu erstellen, die den Wert des Angebots verdeutlichen.



Copilot in Excel

Alle Dateneinblicke anzeigen

11:00 Uhr

Cassandra gibt der Präsentation den letzten Schliff: Sie fügt eine Folie hinzu, die auf der Zusammenfassung des Jahresberichts basiert. Natürlich erstellt von Copilot.



Copilot in PowerPoint

Füg eine Folie hinzu, die auf [Kopie in der Zusammenfassung des Jahresberichts] basiert.



Cassandra ist Vertriebsleiterin bei Contoso



# Ein Tag im Leben eines Marketing-Managers

8:00 Uhr

Daichi verwendet Copilot, um ein Briefing für die Agenturen vorzubereiten, die sich um eine neue Werbekampagne bewerben.



Copilot in Word

Erstell eine Kurzdarstellung der Werbestrategie des Contoso-Widget-Marketingplans. Füg Abschnitte über den Zielmarkt, die Preisgestaltung, den Ton, die Bildsprache und die Slogans hinzu.

16:00 Uhr

Daichi muss seine E-Mails abarbeiten, bevor er sich auf den Weg macht. Copilot beschleunigt die Arbeit, indem er E-Mail-Threads zusammenfasst und Antwortentwürfe vorbereitet.



Copilot in Outlook

Frag nach weiteren Einzelheiten.

8:30 Uhr

Daichi trifft sich mit seinem Team, um auf der Grundlage des Kunden-Feedbacks Ideen für Funktionserweiterungen zu sammeln. Copilot kategorisiert die Ideen, um die Diskussion zu erleichtern.



Copilot im Whiteboard

Kategorisiere die Ideen.

14:00 Uhr

Daichi aktualisiert das Roadmap-Deck, um die Zusagen aus der Sitzung des Ingenieurteams wiederzugeben.



Copilot in PowerPoint

Füg eine Folie hinzu, die auf [Kopie der Aufzählung von Roadmap-Aktualisierungen] basiert.

10:00 Uhr

Daichi muss die Marketingdaten aus der letzten Umfragerunde analysieren. Er verwendet Copilot, um Diagramme zu erstellen, damit er die Trends in den Daten erkennen kann.



Copilot in Excel

Alle Dateneinblicke anzeigen.

11:00 Uhr

Daichi trifft sich mit dem Entwicklungsteam, um die Entwicklung neuer Funktionen zu planen. Während des Meetings verwendet er Copilot, um die Priorisierung der Funktionen zu verstehen.



Copilot in Teams

Erstell eine Tabelle, in der du die bisher besprochenen Merkmale nach Priorität kategorisierst.



Daichi ist Marketing-Leiter bei Contoso



# Ein Tag im Leben einer Finanzanalystin

8:00 Uhr

Hillary beginnt ihren Tag in Excel, um sich die neuesten COGS-Schätzungen für ein neues Produkt anzusehen. Sie verwendet Copilot, um die Daten zu filtern und die gewünschte Ansicht zu bekommen.



**Copilot in Excel**

Sortier die Daten nach Produktmerkmalen und filtere dann die Merkmale der Priorität 2 heraus.

9:30 Uhr

Später trifft sie sich mit ihrem Manager und der IT-Abteilung, um die aktualisierten Berichtsanforderungen der Vertriebs-organisation zu besprechen. Sie bittet Copilot, die Anforderungen zusammenzufassen.



**Copilot in Teams**

Fass die Besprechung zusammen und achte darauf, alle erwähnten Meldepflichten aufzulisten.

10:00 Uhr

Hillary kommt endlich zu ihrem Hauptprojekt des Tages und prüft die Due-Diligence-Infos zu einem potenziellen Übernahmeziel. Sie bittet Copilot, eine Zusammenfassung zu erstellen.



**M365 Chat**

Fass die Infos in Fabric-Finanzdaten, Fabric-Betriebsanalyse, Fabric-Integrationsplan zusammen.

16:00 Uhr

Hillary kehrt zu Excel zurück, um die Akquisitionszahlen mit den neuesten Was-wäre-wenn-Szenarien zu aktualisieren. Außerdem erstellt sie einige Diagramme für die Präsentation zur Geschäftsplanung.



**Copilot in Excel**

Wie wirkt sich eine Verdoppelung des IT-Integrationsbudgets auf die monatlichen Einnahmen aus?

14:00 Uhr

Hillary muss einen Chat nachholen, den sie am Morgen begonnen hat. Sie bittet Copilot, das Thema zusammenzufassen.



**Copilot in Teams**

Fass diesen Thread zusammen und nenn die Stellen, an denen mein Name erwähnt wurde, sowie alle Maßnahmen, die für mich in Frage kommen.

11:00 Uhr

Nachdem sie einen Überblick über die Akquisition in Word erstellt hat, bittet sie Copilot, das Dokument in eine Präsentation für das Geschäftsentwicklungsteam zu verwandeln.



**Copilot in PowerPoint**

Erstell eine Präsentation von [Word-Dokument Link zu Fabric acquisition overview.docx]



Hillary ist Finanzanalystin bei Contoso



# Ein Tag im Leben eines IT-Administrators

7:30 Uhr



Will kommt im Büro an und befiehlt Copilot, seine E-Mails und Chats auf dringende Probleme zu überprüfen. Mit Copilot in Outlook verfasst er Antworten, die eine Lösung für jedes Problem zusichern.



Microsoft Copilot

Fass alle Vorfälle zusammen, die in der vergangenen Nacht aus meinen E-Mail- und Chat-Nachrichten gemeldet wurden.

16:00 Uhr



Am Ende des Tages hat Will etwas Zeit, um neue Geräte für das nächste Laptop-Upgrade zu recherchieren. Er beauftragt Copilot, einen Bericht über die besten Laptops für Geschäftskund:innen zu erstellen.



Microsoft Copilot

Welches sind die beliebtesten Laptops für Unternehmen in diesem Jahr?

8:00 Uhr



Im Daily Standup-Meeting bespricht er die Prioritäten für den Tag. Während der Besprechung nutzt Will Copilot, um nach unbeantworteten Fragen zu suchen.



Copilot in Teams

Sag mir, ob es noch unbeantwortete Fragen gibt, und mach Vorschläge für Fragen, die gestellt werden sollten.

15:00 Uhr



Nachdem Will ein Serverproblem behoben hat, kehrt er zu Teams zurück, um ein verpasstes Meeting nachzuholen. Er prüft die Zusammenfassung und fragt nach den wichtigsten Punkten und Aktionspunkten.



Copilot in Teams

Fass das Treffen zusammen und nenn die wichtigsten Punkte und Aktionspunkte.

9:00 Uhr

Da im Moment keine Systemprobleme zu bearbeiten sind, kann Will einen Projektplan überarbeiten. Er befiehlt Copilot, einige fehlende Abschnitte zu ergänzen.



Copilot in Word

Erstell einen Absatz über Änderungen der System-Einstellungen in der Fabric-System-Upgrade-Dokumentation.

13:30 Uhr

Will überarbeitet seine Präsentation für ein Meeting mit der Personalabteilung. Es geht um seine Empfehlungen für eine neue Lösung zur Mitarbeitenden-Erfahrung. Mit Copilot fasst er die Produkt-Website zusammen und wandelt sie in eine Folie um.



Copilot in PowerPoint

Füg eine Folie hinzu, die auf [Zusammenfassung der Website kopieren] basiert.



Will ist IT-Administrator bei Contoso



# Microsofts Grundsätze für verantwortungsvolle KI



Fairness



Verlässlichkeit  
& Sicherheit



Datenschutz  
& Sicherheit



Einbeziehen



Transparenz



Rechenschaftspflicht



## Microsoft Cloud: KI, der Sie vertrauen können

Ihre Daten sind **Ihre** Daten.

Ihre Daten werden **nicht** ohne Erlaubnis für das Training der Modelle der OpenAI Foundation verwendet.

Ihre Daten werden **geschützt** – durch die umfassendsten Kontrollen zur Einhaltung von Vorschriften und zur Sicherheit im Unternehmen.





## Sie können heute anfangen



Erfahren Sie, wie KI eine völlig neue Arbeitsweise schaffen wird



Nutzen Sie Inhalte für die ersten Schritte sowie Ressourcen für die Einführung




Beschäftigen Sie sich näher mit Sicherheit, Datenschutz und Compliance



Machen Sie sich mit Copilot Prompt Gallery besser mit der Kunst des Prompting vertraut




# Vielen Dank für Ihre Teilnahme!



Bei Fragen melden Sie sich gern bei Ihrem/Ihrer Vodafone-Ansprechpartner:in.



Erkundigen Sie sich online zu weiteren Online-Sessions.



Unsere Website mit weiteren Infos, Business-Blog und Podcast für digitale Vorreiter:innen.





Together we can  
**vodafone**  
business