




Für eine erfolgreiche Anschaltung: Treffen Sie bitte diese Vorbereitungen

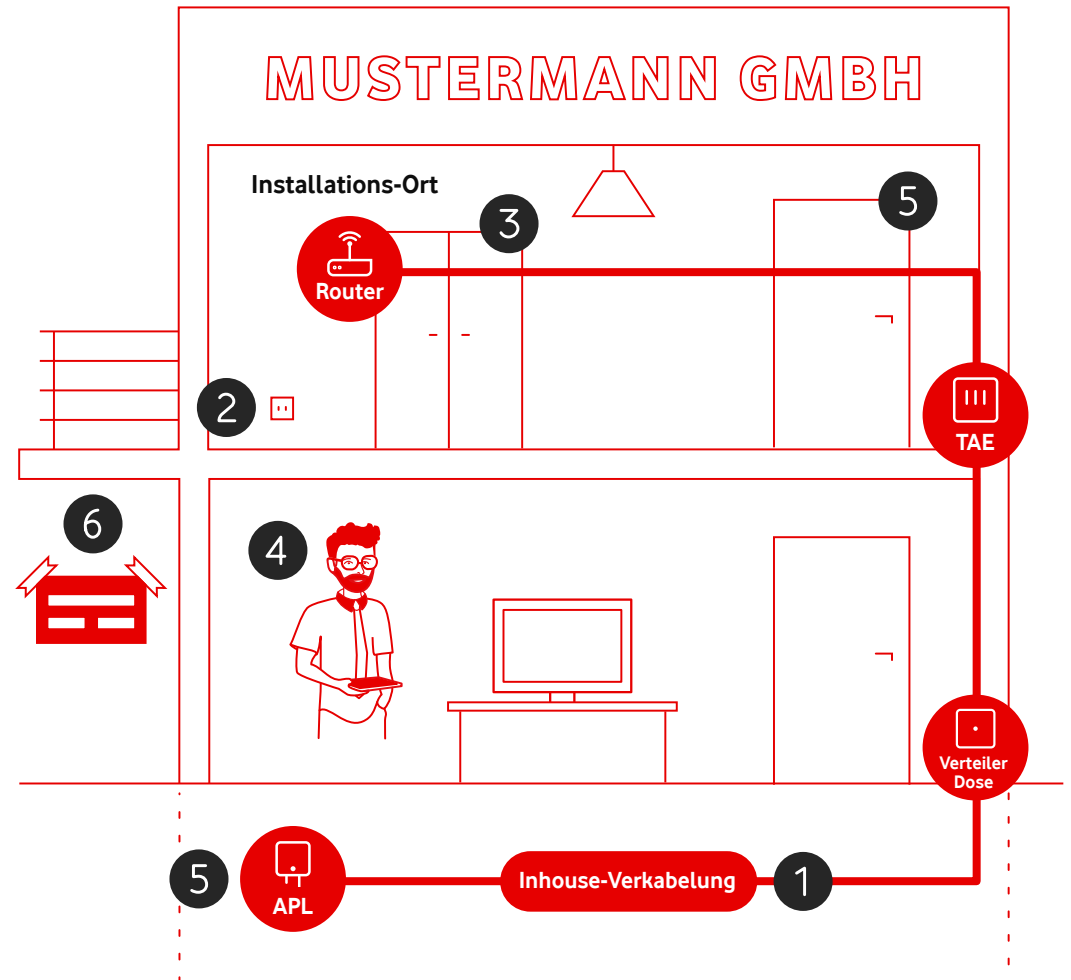
Ihre Mitwirkungspflichten

- **Inhouse-Verkabelung**
Durchgängige Inhouse-Verkabelung ist vorhanden
- **Stromversorgung**
Ausreichende Anzahl an 230V-Steckdosen steht zur Verfügung und befindet sich in unmittelbarer Nähe des Routers bzw. Modems
- **Platz für Hardware**
Im Technischrank ist ausreichender Platz vorhanden
- **Verfügbarkeit Ihrer Ansprechpartner**
Genannte Ansprechpartner sind über anstehende Vor-Ort-Termine informiert und begleiten den Techniker im genannten Zeitfenster
- **Zugang zu Ihren Räumen**
Zugänge zum Abschlusspunkt-Linientechnik (APL) und Installations-Ort sind gewährleistet
- **Techniker-Hinweisschild**
Techniker-Hinweisschild ist gut sichtbar im Eingangsbereich platziert

Wichtiger Hinweis

Bitte treffen Sie diese Vorbereitungen **rechtzeitig*** vor Ihrem Installations- und Inbetriebnahme-Termin. Andernfalls müssen wir den Termin leider verschieben.

*Spezielle Details stimmen Sie bitte mit Ihrem technischen Vodafone-Ansprechpartner ab.



Vielen Dank für Ihre Unterstützung!

