

Ihre Online-Rechnung: alle Daten auf einen Klick im Blick!

Rufen Sie Ihre Handy-Rechnung kostenlos online ab und profitieren Sie von vielen Vorteilen.

Ihre Vorteile:

- Sie bekommen Ihre Rechnung auf Wunsch per E-Mail als PDF-Anhang
- Sie sehen alle wichtigen Rechnungs- und Verbindungsdaten auf einen Blick*
- Sie haben viele praktische Sortier-, Filter- und Auswertungsmöglichkeiten
- Sie können Ihre PDF-Rechnungen bis zu 24 Monate lang abrufen
- Sie können für Ihre Verbindungsdaten eine Namensliste erstellen
- Sie bekommen eine Info per E-Mail und auf Wunsch auch per SMS, wenn eine neue Rechnung für Sie online ist
- Die Online-Rechnung ist kostenlos für Sie

* Das gilt ab dem Zeitpunkt, zu dem Sie die Online-Rechnung gebucht haben, und sobald die Rechnung für den nächsten Abrechnungszeitraum erstellt ist. Frühere Rechnungen sehen Sie nicht.

So sieht Ihre Online-Rechnung aus:

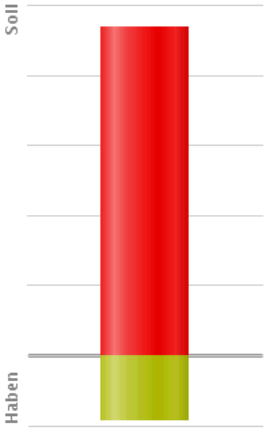
Rechnungsübersicht

Ausgewählte Rechnung: 05.09.2013 bis 04.10.2013 - 130,31 €

Zu zahlender Betrag 130,31 € Der Betrag war fällig am 18.10.2013

Rechnungsdatum: 10.10.2013

PDF-Rechnung Prüfprotokoll CSV Seite drucken



	netto in €
■ Basispreis/Paketpreis (monatlich) ⓘ	140,5147 €
■ Verbindungspreise & Services ⓘ	0,3277 €
■ Zu Ihren Gunsten ⓘ	-28,1487 €
Nettorechnungsbetrag bei 0% USt.	19,95 €
Nettorechnungsbetrag bei 19% USt.	92,74 €
Umsatzsteuer-Betrag bei 0% USt.	0,00 €
Umsatzsteuer-Betrag bei 19% USt.	17,62 €
Bruttorechnungsbetrag	130,31 €

[Rechnungsdetails](#)

MeinVodafone

- Mein Status
- Rechnung
- QuickCheck
- Alle Rechnungen
- Aktuelle Rechnung
- Verbindungsübersicht
- Auswertungen
- Namensliste
- Einstellungen
- Mobiles Bezahlen
- Meine Daten
- Vertrag
- Bestellstatus
- Geräte
- MeinDSL & Festnetz

Derzeit ausgewählter Vertrag: 015254918791

Rechnungen

Aktuelle Rechnung

Abrechnungszeitraum von 17.01.2016 bis 16.02.2016
Rechnungsdatum 22.02.2016 Der Betrag war fällig am 01.03.2016

0,00 €

Ihre Rechnung beträgt 0,00 € [Rechnung anzeigen](#)

Vorherige Rechnungen

Abrechnungszeitraum von 17.12.2015 bis 16.01.2016
Rechnungsdatum 21.01.2016 Der Betrag war fällig am 29.01.2016

0,00 €

[Rechnung anzeigen](#)

Abrechnungszeitraum von 17.11.2015 bis 16.12.2015
Rechnungsdatum 22.12.2015 Der Betrag war fällig am 04.01.2016

0,00 €

[Rechnung anzeigen](#)

Abrechnungszeitraum von 17.10.2015 bis 16.11.2015
Rechnungsdatum 20.11.2015 Der Betrag war fällig am 30.11.2015

0,00 €

[Rechnung anzeigen](#)

So funktioniert's

Sobald eine neue Rechnung für Sie online ist, bekommen Sie von uns eine E-Mail, auf Wunsch auch eine SMS an Ihre Handy-Nummer. Mit der E-Mail können wir Ihnen Ihre Rechnung direkt als PDF-Datei mitschicken, wenn Sie das möchten.

Um Ihre Rechnung online abzurufen, melden Sie sich bei meinvodafone.de an.

Wichtig: Falls Sie in Ihrer Vertragsverwaltung Ihre Kundennummer noch nicht hinzugefügt haben, holen Sie das bitte nach. Nur dann können Sie alle Rechnungen sehen.

Ihre Verbindungsübersicht bekommen Sie nicht per E-Mail. Damit Ihre Daten geschützt sind, steht sie Ihnen nur online zum Download zur Verfügung.

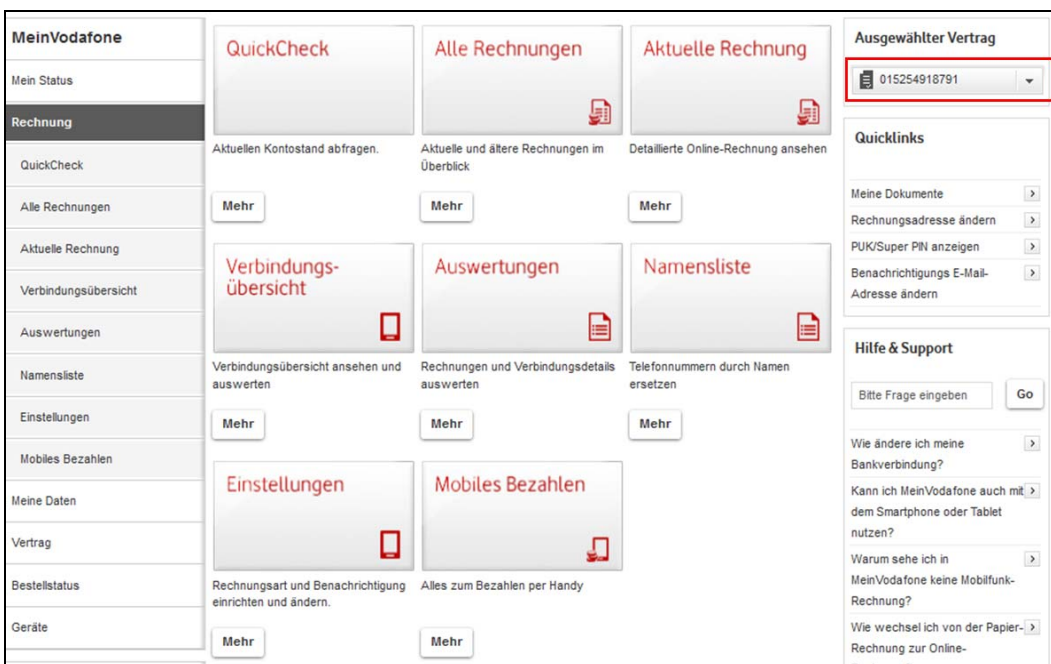
Wenn Sie bei MeinVodafone eingeloggt sind, rufen Sie so Ihre Online-Rechnung ab:

Wählen Sie oben rechts über die Quicklinks „Mobilfunk-Rechnung“ aus.



The screenshot shows the top navigation bar with categories: Mobilfunk, Internet & Telefon, TV, Kombi-Pakete, Hilfe, MeinVodafone, and a search field. Below the navigation bar, there are sections for 'Willkommen bei MeinVodafone' (greeting and login info), 'Aktuelle Informationen' (account management), and 'Quicklinks'. The 'Quicklinks' section contains several options, with 'Mobilfunk-Rechnung' highlighted by a red rectangular box.

Dann klicken Sie auf **Aktuelle Rechnung** oder **Alle Rechnungen**.



The screenshot shows the 'Rechnung' (Billing) section of the MeinVodafone interface. On the left is a sidebar menu with options like 'QuickCheck', 'Alle Rechnungen', 'Aktuelle Rechnung', 'Verbindungsübersicht', 'Auswertungen', 'Namensliste', 'Einstellungen', 'Mobiles Bezahlen', 'Meine Daten', 'Vertrag', 'Bestellstatus', and 'Geräte'. The main content area features several large buttons: 'QuickCheck', 'Alle Rechnungen', 'Aktuelle Rechnung', 'Verbindungsübersicht', 'Auswertungen', 'Namensliste', 'Einstellungen', and 'Mobiles Bezahlen'. The 'Aktuelle Rechnung' button is highlighted with a red rectangular box. On the right side, there is a 'Ausgewählter Vertrag' dropdown menu showing '015254918791' and a 'Quicklinks' section with various service-related links.

Rechnung drucken

Klicken Sie in der Rechnungsübersicht auf **PDF-Rechnung** und drucken Sie die Rechnung aus.

Die Rechnung wird nicht angezeigt

Das kann daran liegen, dass Sie mehrere Handy-Nummern unter derselben Kundennummer haben. Wählen Sie zunächst Ihre **Kundennummer** aus. Das ist wichtig, da Sie sonst Ihre Rechnung nicht sehen können.

Um von der Handy-Nummer auf die Kundennummer zu wechseln, loggen Sie sich bitte in [MeinVodafone](#) ein.

Klicken Sie auf **MeinMobilfunk**. Sie sehen dann, ob Sie Ihre Kundennummer oder eine Ihrer Handy-Nummern ausgewählt haben.

Vertrag wählen

Ihr Login war erfolgreich.

Willkommen bei MeinVodafone,
Sie haben mehrere Verträge unter Ihrem MeinVodafone Login angelegt.
Wählen Sie ganz einfach einen Vertrag aus, für den Sie MeinVodafone nutzen möchten:

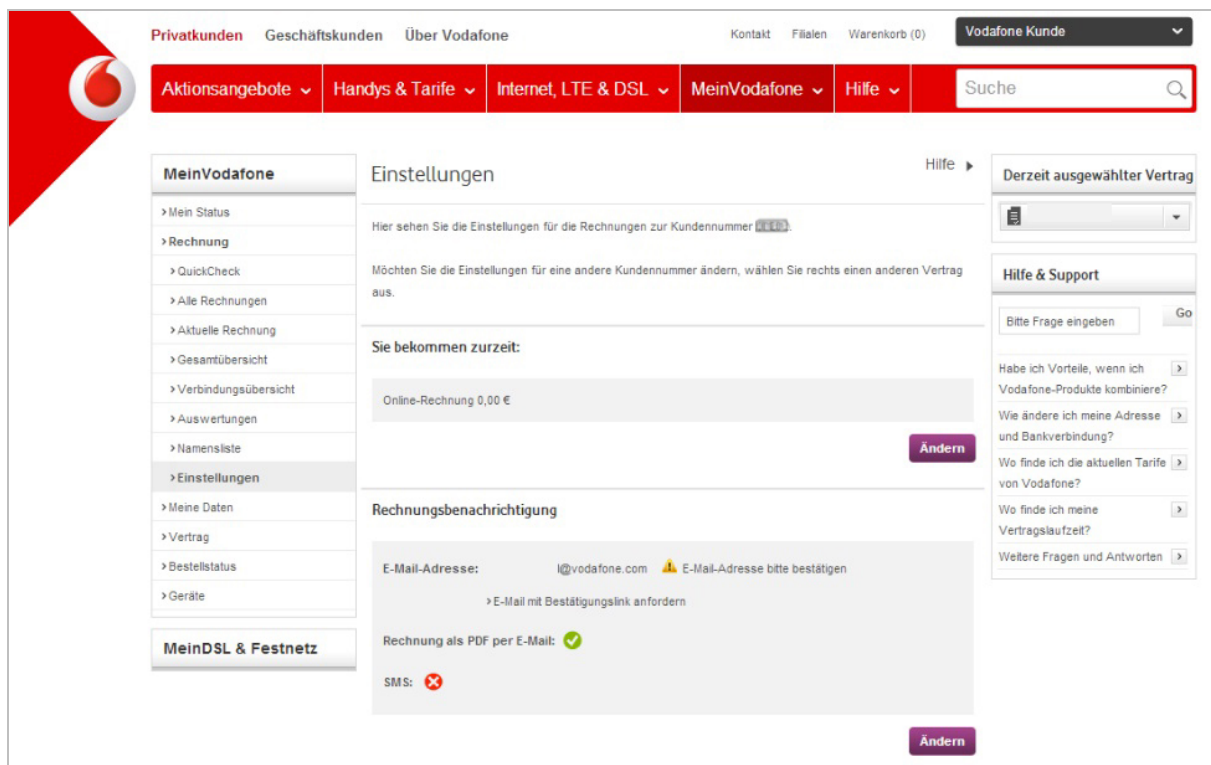
ⓘ

Vertrag nicht gefunden? Oder Sie möchten Verträge hinzufügen oder verwalten, dann legen Sie dies bitte in der Vertragsverwaltung fest.

Gut zu wissen: Haben Sie nur eine Handy-Nummer? Dann müssen Sie nichts machen. Ihr Kundenkonto ist automatisch auf Ihre Kundennummer eingestellt.

Einstellungen für die Online-Rechnung ändern

Ihre Rechnungsart und die Art der Benachrichtigung können Sie jederzeit in **MeinVodafone > Rechnung > Einstellungen** ändern.



The screenshot shows the 'MeinVodafone' settings page. The left sidebar contains a menu with options like 'Mein Status', 'Rechnung', and 'Einstellungen'. The main content area is titled 'Einstellungen' and shows settings for account number, current bill amount (0,00 €), and notification preferences. Under 'Rechnungsbenachrichtigung', it shows 'E-Mail-Adresse' as 'l@vodafone.com' with a confirmation warning, 'Rechnung als PDF per E-Mail' checked, and 'SMS' disabled. A 'Hilfe & Support' sidebar is visible on the right.

So buchen Sie die Online-Rechnung:

- **In allen Vodafone-Filialen und Partneragenturen**
- **In unserem Online-Shop:** Wenn Sie einen neuen Vertrag abschließen.
- **Mit Ihrem Handy:** Unter <http://meinvodafone.mobi> oder per kostenloser SMS mit „Service“ an die 12456. Mehr Infos finden Sie im InfoDok [198](#).
- **In MeinVodafone:** Wenn Sie schon unser Kunde und bei MeinVodafone registriert sind, können Sie die Online-Rechnung unter „Mobilfunk-Rechnung“ buchen.

Preise

Preise in Euro inklusive MwSt.	Online-Rechnung
Einrichtung	kostenlos
Basispreis pro Monat	kostenlos
Nutzung	Preise Ihres Internet-Providers

Viel Spaß mit unseren Services!

Ihr Vodafone-Team

Nutzungsbedingungen für Ihre Online-Rechnung

I. Gegenstand und Geltung der Nutzungsbedingungen

1. Zwischen Ihnen als Kunde und uns, der Vodafone GmbH, besteht ein Vertrag über Vodafone-Dienstleistungen (Vodafone-Vertrag), in dessen Rahmen Sie jeden Monat Ihre Rechnung von uns erhalten. Mit der Online-Rechnung stellen wir Ihnen diese Rechnungen zum Abruf übers Internet bereit, statt sie Ihnen in Papierform zu schicken.
2. Die Nutzungsbedingungen gelten für die Online-Rechnung. Ergänzend – und für Papier-Rechnungen ausschließlich – gelten die Allgemeinen Geschäftsbedingungen für Vodafone-Dienstleistungen, die Bestandteil Ihres Vodafone-Vertrags sind. Abweichende Allgemeine Geschäftsbedingungen Ihrerseits gelten nicht, auch wenn wir ihnen nicht ausdrücklich widersprechen.

II. Umfang und Inhalt Ihrer Online-Rechnung

3. Sie können die monatlichen Rechnungen für Ihren Vodafone-Vertrag übers Internet unter mein.vodafone.de abrufen. Dazu brauchen Sie einen Internet-Zugang und ein Kennwort. Der Internet-Zugang ist nicht Gegenstand des Vodafone-Vertrags. Das Kennwort legen Sie selbst bei Ihrer ersten Anmeldung zu MeinVodafone fest. Sie sind verpflichtet, das Kennwort vertraulich zu behandeln und vor dem Zugriff durch Unbefugte zu schützen.
4. Ihre Online-Rechnung und – falls von Ihnen beauftragt – die Verbindungsübersichten stehen jeweils 6 Monate zum Abruf für Sie bereit. Wenn Sie Ihren Vodafone-Vertrag kündigen, bekommen Sie Ihre letzte Rechnung in Papierform.

III. Zugang und Fälligkeit Ihrer Online-Rechnung

5. Wir stellen Ihnen Ihre Online-Rechnung jeweils zum Ende eines Abrechnungszeitraums bereit. Sie sehen den Abrechnungszeitraum jeden Monat auf Ihren Rechnungen.
6. Wir benachrichtigen Sie per E-Mail und/oder SMS, sobald eine neue Online-Rechnung zum Abruf für Sie bereitsteht.

IV. Laufzeit und Kündigung Ihrer Online-Rechnung

7. Sie können Ihre Online-Rechnung jederzeit zum Ende des nächsten Abrechnungszeitraums kündigen. Ihren Abrechnungszeitraum sehen Sie auf Ihren Rechnungen.
8. Eine Kündigung Ihrer Online-Rechnung lässt Ihren Vodafone-Vertrag, für den wir die Rechnungen stellen, unberührt. Sie erhalten für den Vertrag dann wieder jeden Monat Ihre Rechnungen in Papierform. Dafür zahlen Sie einen zusätzlichen Preis entsprechend der gültigen Preisliste für Vodafone-Dienstleistungen.

Stand: 28. Februar 2014

Vodafone GmbH, Ferdinand-Braun-Platz 1, 40549 Düsseldorf,

Sitz der Gesellschaft: Düsseldorf, Registergericht: AG Düsseldorf, HRB 24644