

BlackBerry OS 6.0 Tipps und Tricks

Presented by TOBO

Inhalt

1. Menü-Navigation

[1.1 Wie gelangt man schnell zur Startseite "Alle"?](#)

[1.2 Universalsuche](#)

[1.3 Benachrichtigungsübersicht](#)

2. Kalender

[2.0 Einstellung der Standard-Kalenderansicht ändern](#)

[2.1 Übersicht der einzelnen Kalenderansichten](#)

[2.2 Schnelles Umschalten der Ansichten](#)

3. Browser

[3.0 Tabs wechseln im Browser](#)

4. Shortcuts

[4.0 Telefonie und innerhalb einer Nachricht](#)

[4.1 Im Posteingang und für Texte](#)


[4.2 Browser und Media](#)

[4.3 Kalender](#)

Menü-Navigation


1.0 Wie gelangt man schnell zur Startseite “Alle”?

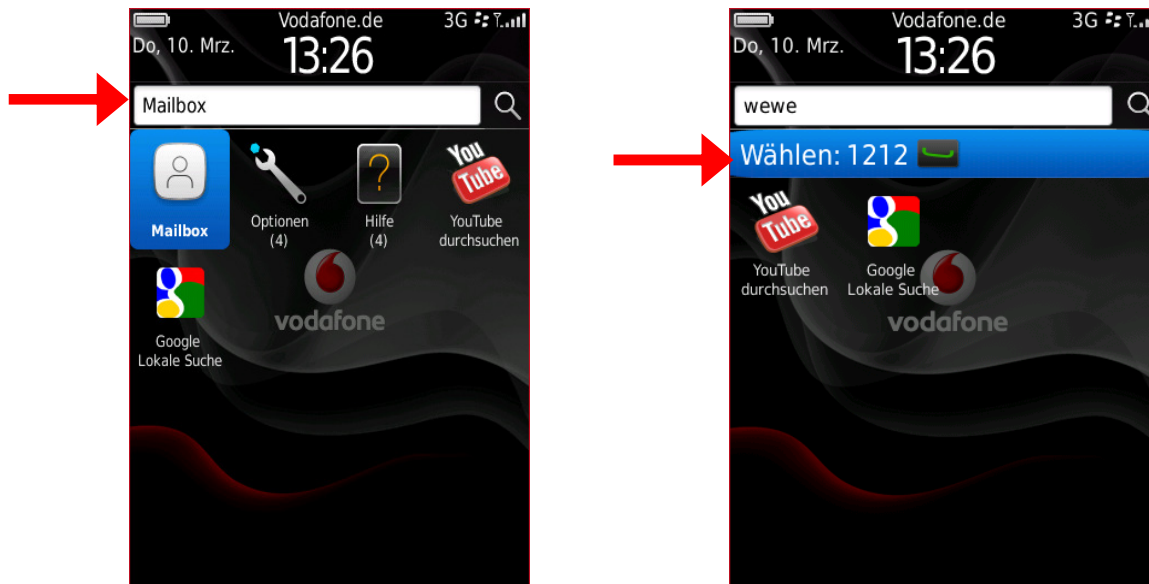
-  -Taste einmal drücken



Menü-Navigation

1.1 Universalsuche

- Suchbegriff auf der Startseite eingeben
- Ergebniskategorien werden sofort angezeigt
- Eingaben von Rufnummern werden in der Suche ebenfalls angezeigt und können per Druck auf  gewählt werden.



Menü-Navigation

1.2 Benachrichtigungsübersicht

- Auf dem Home-Screen auf die Statusleiste unterhalb der Uhr drücken
- Menü klappt aus



Kalender

2.0 Einstellung der “Standard-Kalenderansicht” ändern

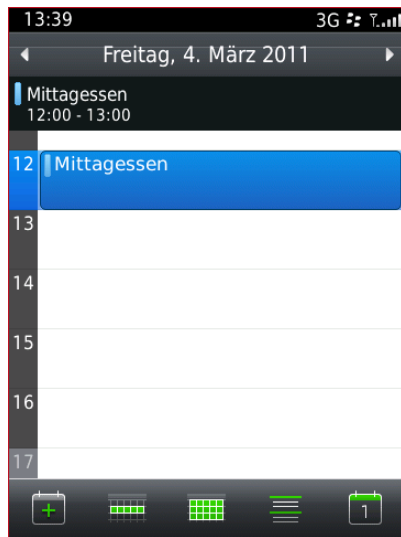
- Menü: Kalender → BB-Taste drücken → Optionen → „Kalenderanzeige und –aktionen“ → „Erste Ansicht:“



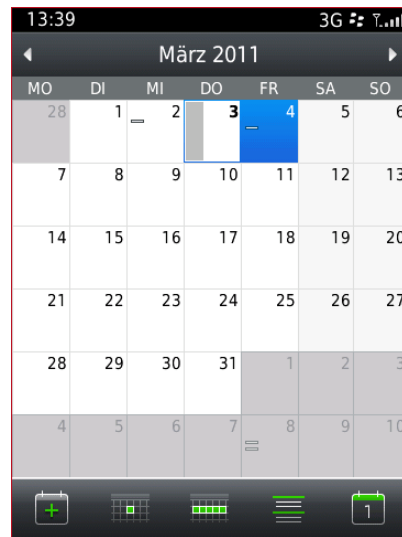
Kalender

2.1 Übersicht der Kalenderansichten

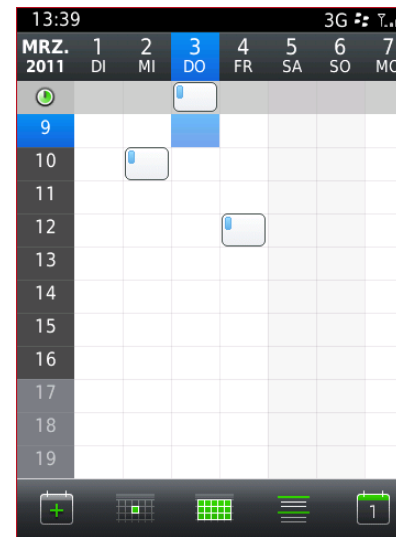
•Tagesansicht



•Wochenansicht



•Monatsansicht



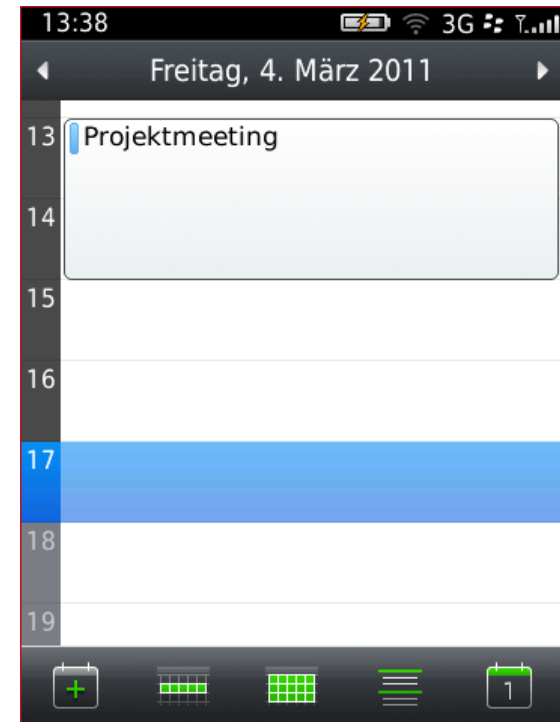
•Tagesordnungsansicht



Kalender

2.2 Schnelles Umschalten der Ansichten:

- 1. Button: Umschalten von Tages- und Wochenansicht
- 2. Button: Umschalten von Wochen- und Monatsansicht
- 3. Button: Auswahl der Tagesordnungsansicht




1.)

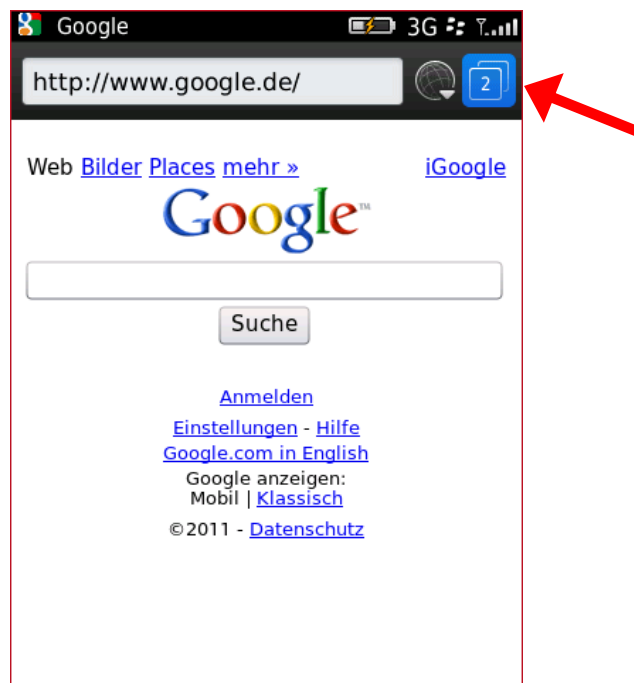
2.)

3.)

Browser

3.0 Tabs wechseln im Browser

- Ermöglicht das komfortable Wechseln gleichzeitig geöffneter Seiten
-  für Tabs auswählen
- Tab-Liste nach links und rechts verschiebbar



Shortcuts

4.0 Telefonie und innerhalb von Nachrichten

Beschreibung:	Shortcut:
Telefonie:	
Mailbox abrufen	„1“ gedrückt halten
Kurzwahltaste einrichten	Gewünschte Taste gedrückt halten und Kontakt zuweisen.
Innerhalb einer Nachricht:	
Auf Nachricht antworten	„R“ drücken
Allen Antworten in Nachrichten	„L“ drücken
Nachricht weiterleiten	„W“ drücken
Nächste Nachricht	„N“ drücken
Text in Nachricht suchen	„P“ drücken

Shortcuts

4.1 Im Posteingang und für Texte

Im Posteingang:	
An Anfang des Postfachs gehen	„O“ drücken
Ans Ende des Postfachs gehen	„U“ drücken
Zur letzten ungelesenen Nachricht springen	„H“ drücken
Zur ersten Mail mit dem selben Betreff der gerade markierten Mail springen	„H“ drücken
Text:	
Text markieren	„Shift“ (links oder rechts) gedrückt halten und mit Trackpad Text markieren.
Nummernfeld aktivieren	„Alt“ und eine der beiden „Shift“-Tasten drücken.

Shortcuts

4.2 Browser und Media

Browser:*1	
Seite aktualisieren	„A“ drücken
An Anfang der Seite springen	„O“ drücken
Ans Ende der Seite springen	„U“ drücken
Lesezeichen öffnen	„K“ drücken
Verlauf öffnen	„J“ drücken
Media:	„Shift“ (links oder rechts) gedrückt halten und mit Trackpad Text markieren.
Musik/Video pausieren	„Stumm“-Taste oben rechts auf dem Gerät drücken.
Nächste Datei abspielen	„Vol+“ drücken und gedrückt halten.
Vorherige Datei abspielen	„Vol-“, drücken und gedrückt halten.
Bild reinzoomen	„I“ drücken
Bild rauszoomen	„O“ drücken
Bild rotieren	„L“ drücken

Shortcuts

4.3 Kalender

Kalender:^{*2}	
Wechsel zwischen Monats- und Wochenansicht	„A“ drücken
Wechsel zur Tagesansicht	„D“ drücken
Zur nächsten Woche/Monat/Tagesordnung springen	„Space“ drücken
Zum aktuellen Datum springen	„T“ drücken

- ***1 Vorher im Optionsmenü des Browsers Tastenkürzel aktivieren.**
- ***2 Vorher sollte unter „Kalenderanzeige und –aktionen“ im Optionsmenü der Haken bei „Schnelleintrag aktivieren:“ rausgenommen werden.**

Quelle: http://docs.blackberry.com/en/smartphone_users/deliverables/18577/Shortcuts_38809_11.jsp