




# Für eine erfolgreiche Anschaltung: Treffen Sie bitte diese Vorbereitungen

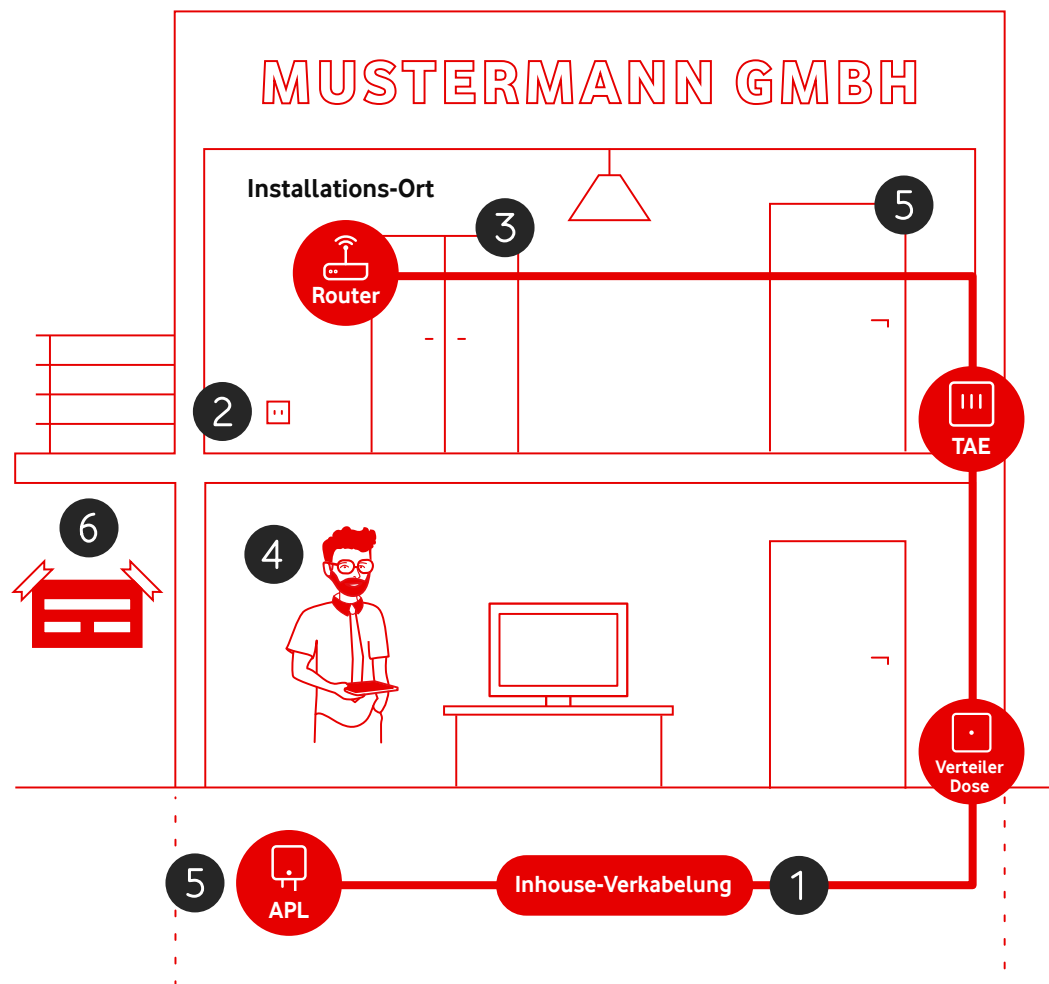
## Ihre Mitwirkungspflichten

-  **Inhouse-Verkabelung**  
Durchgängige Inhouse-Verkabelung ist vorhanden
-  **Stromversorgung**  
Ausreichende Anzahl an 230V-Steckdosen steht zur Verfügung und befindet sich in unmittelbarer Nähe des Routers bzw. Modems
-  **Platz für Hardware**  
Im Technischrank ist ausreichender Platz vorhanden
-  **Verfügbarkeit Ihrer Ansprechpartner**  
Genannte Ansprechpartner sind über anstehende Vor-Ort-Termine informiert und begleiten den Techniker im genannten Zeitfenster
-  **Zugang zu Ihren Räumen**  
Zugänge zum Abschlusspunkt-Linientechnik (APL) und Installations-Ort sind gewährleistet
-  **Techniker-Hinweisschild**  
Techniker-Hinweisschild ist gut sichtbar im Eingangsbereich platziert

## Wichtiger Hinweis

Bitte treffen Sie diese Vorbereitungen **rechtzeitig\*** vor Ihrem Installations- und Inbetriebnahme-Termin. Andernfalls müssen wir den Termin leider verschieben.

\*Spezielle Details stimmen Sie bitte mit Ihrem technischen Vodafone-Ansprechpartner ab.



Vielen Dank für Ihre Unterstützung!

